

ONE ROOM.
ONE FACE.


HÄFELE SORTIMENT PRO HOTELY.



Jedna pokoj.
Jedna tvář.

STRANA


04



Jeden vzhled.
Jeden jazyk.

STRANA

06



Pracovna.

STRANA

16/82



Koupelna.

STRANA

18/90



Osvětlení
a ozvučení.

STRANA


24/146



Vstupní dveře.

STRANA

10/40



Úložný prostor.

STRANA

12/60



Obývací pokoj/
ložnice.

STRANA


14/82



Úchytky.

STRANA

28



Spojovací
kování.

STRANA

30



360°
komplexní
řešení hotelu.

STRANA

32



ONE ROOM.

Häfele sortiment pro hotely umožňuje vytvářet designové návrhy, které lze konzistentně realizovat až do nejmenšího detailu.


Konzistentní design a povrchové úpravy. Od vstupních dveří až po koupelnové doplňky. Přizpůsobeny individuálnímu designovému návrhu. Hotelový pokoj je ve všech ohledech prezentován v jednotném stylu, tedy včetně celkové atmosféry. Integrovaný Häfele sortiment pro hotely současně poskytuje větší efektivitu a transparentnost při výběrovém řízení, protože je dodáván z jednoho zdroje. A protože je celý sortiment k dispozici po celém světě, lze rychle a bez problémů implementovat hotelové koncepty specifické pro jednotlivé země nebo kontinenty.

ONE
PARTNER.

ONE
STYLE.

Design interiéru v hotelu není cílem sám o sobě, ale je důležitým marketingovým nástrojem. Podpis designéra zvyšuje profil značky a stává se stále důležitějším parametrem pro hosty, kteří se rozhodují, zda se ubytují právě ve vašem hotelu. Provozovatelé a investoři se rozhodují na základě efektivity nákladů a požadavků na funkce a musí sladit požadavky návrhu s podmínkami finančního rámce. Häfele svým hotelovým sortimentem umožňuje splnit oba požadavky zároveň.

ONE
FACE.



JEDEN VZHLED. JEDEN JAZYK.


Jeden systém. Mnoho možností.

Häfele sortiment pro hotely je navržen tak, aby jej bylo možné bezproblémově použít do téměř libovolného návrhu. Celosvětově působící specialisté na hotely v Häfele připravili tabulku designů založenou na mezinárodních trendech. S její pomocí lze harmonicky vytvářet širokou škálu různých designových konceptů. Od moderních po nadčasové. Od standardních po luxusní.

K dispozici je produktová řada se dvěma základními tvary (kulatý a hranatý) ve čtyřech moderních standardních povrchových úpravách. Tím je zaručena formální kontinuita široké škály konceptů a designů. S minimálním úsilím pro designéra, výrobce a zákazníka.



Grafitově černá




Leštěná mosaz



Leštěný chrom



Satinovaný nerez



Pouze pro koupelny.

JEDEN VZHLED. VŠECHNY OBLASTI.

Jednota v různorodosti.


Vnímání místnosti není orientováno na produktové kategorie. Působí sjednocujícím dojmem. Häfele sortiment pro hotely proto zahrnuje širokou škálu kování, ale i funkčního nábytkového příslušenství. Všechny prvky lze elegantně sladit a vytvořit působivou místnost.

Ve všech zónách a oblastech. Místo různorodých detailů vybavení od různých výrobců jednotná řada produktů, které vytvářejí harmonickou náladu místnosti čekající na hosty – a zároveň usnadňuje proces výběrového řízení.

KOUPELNA **Str. 18**

VCHOD **Str. 10**

ÚLOŽNÝ
PROSTOR **Str. 12**



Str. 14 POSTEL



Str. 16 PRACOVNA

Str. 14 OBÝVACÍ
PROSTOR

VSTUPNÍ DVEŘE.

Od kování po řízení kontroly vstupu. Vše z jednoho zdroje.

Mnoho prvků dveří hotelového pokoje musí být kompatibilních, koordinovaných a často objednávaných samostatně, dokonce i dveřní kukátko. Häfele poskytuje poradenství a podporu při volbě vhodných prvků díky zkušenostem, které byly získány na bezpočtu mezinárodních projektů. Häfele vám kdekoli na světě dodá všechny součásti hotelového sortimentu připravené k instalaci.


To platí i pro Dialock, elektronický systém řízení kontroly vstupu, jako hlavní složku. Je to proto, že zjednodušuje řízení kontroly vstupu pro hosty a další skupiny uživatelů v celé budově.

Rozhraní pro připojení k HMS (hotelový informační systém) umožňuje kdykoli získat aktuální informace o stavu jednotlivých pokojů.

Str. 38



Vstupní panel
správy pokojů



Str. 53



Dveřní kukátko



Str. 43



Dveřní terminál Dialock







Ä
23°C
•
•
•
•

ÚLOŽNÝ PROSTOR.

Multifunkční uvnitř. À la carte zvenku.


Prostor recepcce přivítá hosty harmonickou atmosférou, která přetrvává až ke vstupu do jejich pokojů. Charakterizují ji harmonicky sladěné součásti, od úchytek, přes háčky na šaty až po osvětlení. V souladu s designovým konceptem.

Zde Häfele sortiment pro hotely poskytuje možnosti pro skryté detaily, jako jsou hotelové trezory, ramínka na šaty a integrovaná žehlicí prkna. Nebo různá kování pro otevírání dveří. Včetně vyhledání poměru cena/výkon.

Str. 70



Háčky na šaty



Str. 78




Hotelový trezor

Str. 71



Ochranné tyče pro nábytek




OBÝVACÍ POKOJ/LOŽNICE.

Útulná atmosféra. S inteligentními detaily.

S LED osvětlením Häfele nenavrhujete pouze atmosféru. Vytváříte speciální zážitek pro své hosty s využitím inteligentních funkcí. Například využitím čtecích svítidel, které neruší osobu ležící na vedlejší polovině postele.

A s jejichž pomocí můžete rovněž nabít svůj telefon nebo tablet přes integrovanou USB zásuvku. Senzorem řízené soklové svítidlo vedle postele poskytuje potřebnou orientaci v noci – automaticky se zapne při detekci pohybu.



Str. 149



Flexibilní LED čtecí svítidlo



Str. 151



LED soklové svítidlo





PRACOVNA.

Záležitosti týkající se pracovního stolu. Häfele má vše.

U "pracovního" prostoru je rovněž užitečné, pokud jednotlivé prvky nejsou pouze z jednoho zdroje, ale rovněž odpovídají stylu zbytku místnosti. Häfele poskytuje koordinovaná řešení od držáků pro monitor, přes díly s USB přípojkami až po zásuvkové úchytky a knobky.

Str. 89



Volně stojící odpadkový koš



Str. 87




Varná konvice

KOUPELNOVÉ DVEŘE.

Skleněné, dřevěné, posuvné nebo otočné dveře. Optimálně koordinované kování.

Přístup do místnosti lze s Häfele zajistit mnoha různými způsoby. Podle množství dostupného prostoru se můžete rozhodnout mezi otočnými a posuvnými dveřmi. V závislosti na požadované funkci lze použít lehčené voštinové materiály, lamina, masivní dřevo nebo sklo. Häfele poskytuje správné dveřní kování pro všechny varianty.



Str. 101



Kování pro skleněné
posuvné dveře



Str. 93



WC sada



HÄFELE KOUPELNOVÉ ZRCADLO.

Wellness s osvětlením a ozvučením.



Bluetooth připojení –
přehrávání hudby z mobilního zařízení
přes integrovaný zvukový systém.


Vyhřívaná plocha –
účinně zabraňuje zamlžení zrcadla.

Nepřímé osvětlení –
okolní osvětlení lze zapínat
nezávisle na osvětlení pro líčení.

LED osvětlení –
nastavitelné od teplé bílé po studenou bílou,
od relaxační po stimulační.
S paměťovou funkcí.



K dispozici v různých
standardních velikostech.



KOUPELNOVÉ DOPLŇKY.

Konzistentní design. Standardizovaný vzhled.

Protože jsou koupelny velmi funkční místnosti, brzy se projeví různorodost detailů produktů od různých výrobců. To je důvod, proč Häfele sortiment pro hotely nabízí extrémně komplexní výběr.

Místnost poté působí harmonicky nejen od držáku kartáčků na zuby, přes sprchové dveře po zásobník kosmetických kapesníků, ale vytváří i výrazný dojem.



Str. 119




Dávkovač na mýdlo

Str. 113



Háček na ručníky



Str. 114



Kroužek na ručníky






LED SVÍTIDLA

DOMÁCÍ ATMOSFÉRA.

Atmosféra v pokoji. Stisknutím tlačítka.



ZVUKOVÝ SYSTEM

Světlo a zvuk jsou důležité faktory designu při vytváření atmosféry v místnosti. "Náladu" lze vytvořit pomocí nepřímého osvětlení, akcentovaného a funkčního osvětlení, barvami a odstíny světla a lze ji aktivovat stisknutím tlačítka. U vstupu, vedle postele – kdekoli. Hosté mohou přehrávat hudbu ze svého telefonu přes integrované reproduktory a usínat nebo probouzet se s oblíbenými skladbami.

V kombinaci se správou pokojů pro ovládání klimatizace, závesů a dalších spotřebičů se významně snižují provozní náklady.

Pracovníci Häfele vám rádi pomohou s plánováním a projektováním.



OSVĚTLENÍ A OZVUČENÍ.

Diskrétní instalace. Rychlá instalace. Flexibilní přizpůsobení.

Str. 152



Zapuštěné svítidlo



Str. 157



Zvukový systém

Str. 151

Osvětlovací LED páska



ÚCHYTKY.

Vždy správná úchytka. Funkční a pohledová.


Kromě vytváření dojmu z místnosti pomocí konzistentního používání designů a povrchových úprav hraje důležitou roli při výběru úchytek i jejich funkčnost. V závislosti na dostupném prostoru a situaci lze použít například zapuštěné úchytky pro zvětšení rozsahu otevírání posuvných dveří. Nebo madla, pokud chcete usnadnit otevírání a zavírání zvětšením úchopu. Ať se rozhodnete jakkoli – zcela určitě vždy dostanete nejlepší kvalitu Häfele.



Str. 108



Zapuštěná úchytka
pro skleněné dveře



Str. 97



Madlo pro posuvné dveře



Str. 63



Nábytková úchytka



SPOJOVACÍ KOVÁNÍ.

Kompetence v nábytku pochází od Häfele.

“Bez Häfele by nábytek nebyl nic víc než jen hromada desek.” A to je přesně ten případ. Konstrukce moderního nábytku by nebyla bez Häfele vůbec možná.

Jakožto největší světový specialista na kování Vám Häfele poskytuje komplexní výběr produktů pro konstrukci nábytku a pro návrhy objektů. Kromě Häfele sortimentu pro hotely si můžete vybírat z množství lokálních řešení kování, které jsou přizpůsobeny místním požadavkům.

S Häfele máte po svém boku správného partnera, který Vám dodá veškeré potřebné kování pro Vás i Váš projekt.

Nezávisle na výrobci, s širokým výběrem různých verzí a mimořádnou dostupností všech součástí. Máme rovněž svůj vlastní sortiment pro posuvné a spojovací systémy, otevírání a zavírání, zásuvkové systémy, kanceláře a LED osvětlení. Náš specialista vám sdělí další informace o oblastech, ve kterých vás Häfele může podporovat. Pro lepší přehled při výběrovém řízení a vyšší efektivitu nákladů.



Výklopné systémy

Řada produktů výklopného kování Free poskytuje správné kování pro libovolný typ výklopu.

Příklad: Free Flap pro úzké korpusy s nízkým prostorem nad skříňkou.



Závěsné systémy

Řada produktů Lift + Turn zahrnuje řešení závěsů pro všechny představitelné způsoby otevírání dvířek skříně a podle potřeby obsahuje i mechanismus tlumeného zavírání.

Příklad: Nábytkový závěs Duomatic 110°, pro plně naloženou montáž a montáž misky závěsu bez nářadí.

Výsuvné systémy

Zásuvkový systém Moovit MX splňuje požadavky na závěsy a výsuvy s dobře promyšlenou modularitou.
Příklad: Plnovýsuvy Moovit MX s vhodnými bočnicemi zásuvky.



Spojovací systémy

Řada produktů IxConnect poskytuje řešení optimalizované na použitelnost při sestavování nábytku.
Příklad: Spojovací kování SC 8/25 s vhodným držákem zadního panelu.
Montáž bez nářadí a skrytě. Ideální pro malý nábytek.



360° KOMPLEXNÍ ŘEŠENÍ HOTELU.

Mnoho úkolů. Jeden partner. Häfele.



ONE
PARTNER.

ONE STYLE.

Häfele se stará o své zákazníky prostřednictvím svého týmu specializovaných pracovníků. Můžete se spolehnout na praktické zkušenosti našich expertů od plánování, přes výběrové řízení až po vlastní provoz. Ochráníme Vaši investici nejlepším možným způsobem. Konzultace nezávislé na výrobci a optimalizovaná logistika zvyšují efektivitu nákladů v oblasti dodávky materiálu. Pracovníci Häfele jsou připraveni Vám pomoci při hledání řešení.

SMARTPHONE JAKO KLÍČ.

Takto to dnes v hotelu funguje: Jednoduše otevřete dveře svým smartphonem.


Häfele představuje moderní řešení Dialock. Dříve hoteloví hosté dostávali při příjezdu klíč od svého pokoje, zatímco dnes si mohou pohodlně stáhnout klíč do smartphonu. Host prostřednictvím aplikace získá přístup do hotelu i svého pokoje. Již žádné fronty na recepci při odbavování. Zvyšuje se spokojenost hostů. A rovněž se ulevuje obsluze na recepci.

Smartphone jako klíč: Přesvědčivě snadné.

Váš host obdrží digitální klíč od svého pokoje ještě před příjezdem. Od této chvíle slouží smartphone jako klíč. Häfele zajistí bezpečnou komunikaci mezi digitálním klíčem a elektronickým systémem řízení kontroly vstupu Dialock prostřednictvím nejnovější technologie Bluetooth®. A dveře se otevřou.

Doplňkové služby: Perfektní pro vás i vaše hosty.

Prostřednictvím aplikace je možné kdykoli rezervovat pokoj, snadno se zaregistrovat při příjezdu, zaplatit a při odjezdu se opět odhlásit - aniž by bylo nutné navštívit recepci hotelu. Toto umožňují partneři společnosti Häfele, kteří do aplikace integrují další přizpůsobené funkce, jako jsou propagační nabídky hotelu nebo individuální tipy pro výlety po okolí.



VÝHODY

- > Větší pohodlí při příjezdu do hotelu: Host obdrží svůj klíč do aplikace ve smartphonu.
- > Smartphone slouží jako klíč a při otvírání dveří pokoje jednoduše komunikuje s elektronickým systémem řízení kontroly vstupu Dialock.
- > Vysoký stupeň zabezpečení při otvírání dveří je zajištěn díky nejnovější technologii Bluetooth®.
- > Rezervujte si hotelový pokoj prostřednictvím aplikace.

Různé generace hotelových klíčů. Klíč / vysílač / smartphone.

U VYBRANÝCH
PRÉMIOVÝCH
PARTNERŮ.



VÝHODY PRO PROVOZOVATELE

- > **NIŽŠÍ INVESTIČNÍ NÁKLADY**
Nejsou vyžadovány doplňkové terminály pro úsporu energie, tj. odpadají některé náklady na instalaci.
- > **NIŽŠÍ PROVOZNÍ NÁKLADY**
Úspora energie díky efektivnímu řízení osvětlení, klimatizace a závěsů.
- > **EFEKTIVNĚJŠÍ PROCESY OVLÁDÁNÍ**
Scénáře přístupu pro hosty, pokojovou službu, údržbu a nouzové otevření.



CHYTRÁ DVOJICE.

Häfele Dialock a Interel GRMS.

Spolupráce Häfele s firmou Interel nabízí nové perspektivy pro automatizaci hotelových budov díky spojení systému řízení kontroly vstupu Diallock od Häfele a systému správy pokojů (GRMS) od Interelu. Systémy řízení kontroly vstupu a správy pokojů zajišťují komfort, bezpečnost a energetickou efektivitu v hotelovém průmyslu - od recepcce, přes ubytování hostů po optimalizovanou organizaci personálu. Dveřní terminály Diallock sdílejí data se sítí Interel prostřednictvím bezpečného end-to-end spojení technologií BLE (Bluetooth® Low Energy). Oba systémy mohou být jednoduše propojeny do společné sítě a v ní pak řízeny a ovládány – tím se snižují náklady na investice a provoz.

Produkty

- > DT 710 Dveřní terminál se subtilní rozetou v kování (níže).
- > DT 700 Dveřní terminál v tradičním provedení s dlouhým štítem. Vhodný rovněž pro renovace (vlevo).
- > DT 750 Dveřní terminál s kováním ANSI (třída 1) s dlouhým štítem.
- > WT 210 Nástěnný terminál (neustále pod napětím) pro dveře libovolného designu.
- > Různá řešení vysílače: Karta, přívěšek, smartphone.
- > Různé ovládací panely Interel pro chodby, ke vstupu, k postelím a stolům.
- > Interel řídicí jednotka RCU (Room Control Unit).



Volitelné vybavení

- > Ovládací panely Interel v individuálním designu.
- > Terminály Diallock lze upravit pro funkci se smartphonem.



VÝHODY PRO HOSTY

- > Uvítací scénář s úvodním osvětlením (volné ruce pro zavazadla).
- > Funkci nerušit lze aktivovat přímo z postele.
- > Paměťová funkce: Pokud se host vrací, obnovují se dříve uložená nastavení.

Terminály Diallock a panely GRMS komunikují obousměrně prostřednictvím BLE.

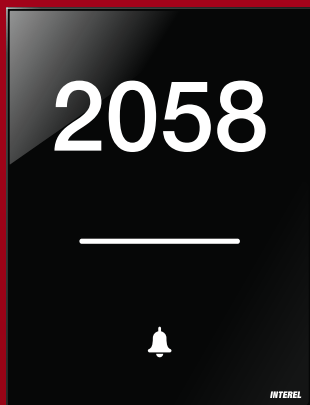
SPRÁVA POKOJE ZAČÍNÁ U D

Velmi pohodlné pro hosty i provozovatele.


Tři základní motivy "Uvítací scénář", "Úspora energie" a "Organizace práce" (vpravo) ilustrují výhody a přínosy, kterých lze dosáhnout. Správa pokojů Interel se spouští signálem od systému řízení kontroly vstupu Dialock u dveří.

Vybírat je možné panely Interel s různými funkcemi, které budou vyhovovat designu interiéru. K dispozici jsou ve více než 700 barvách RAL. Následuje doporučená základní konfigurace.

Volitelný panel do chodby, rovněž k dispozici s řízením kontroly vstupu.



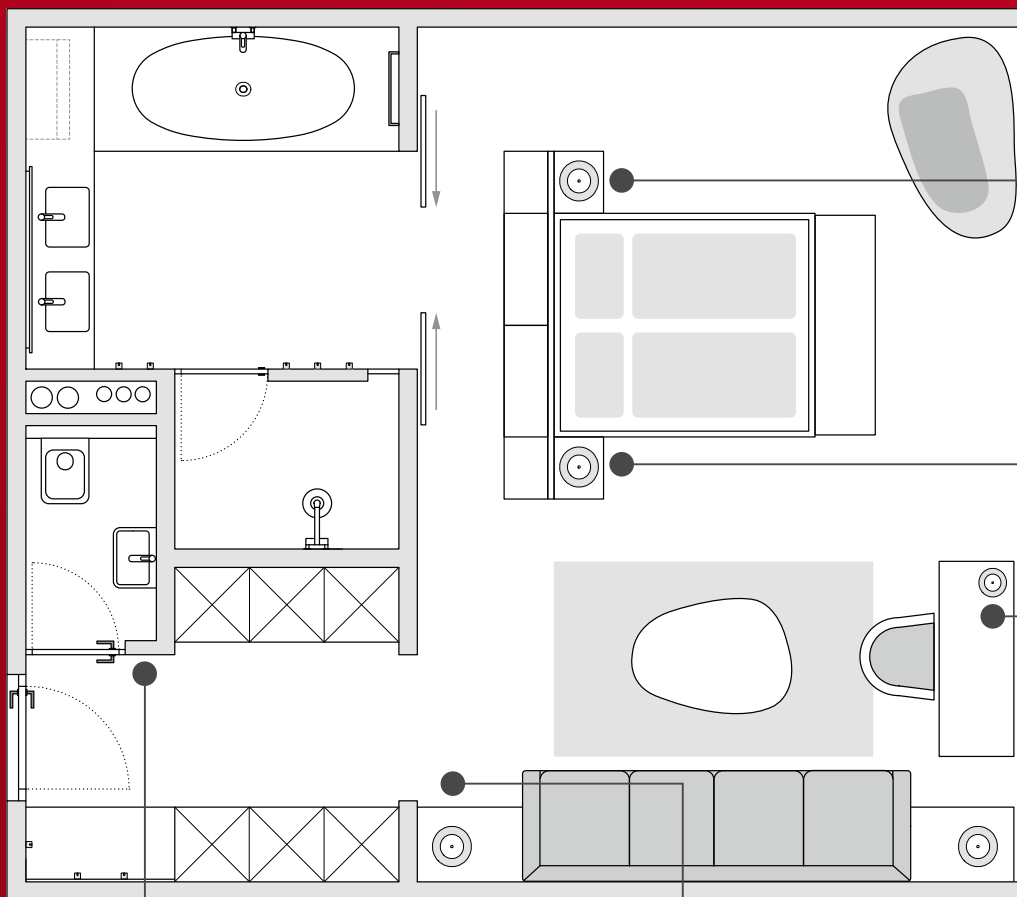
Přívěšek Dialock (pro personál) a karta (pro hosty) jako alternativní klíč k hotelovému pokoji.



Panel ke vstupu s intuitivním dotykovým ovládáním.




Panel termostatu s integrovaným pohybovým čidlem.

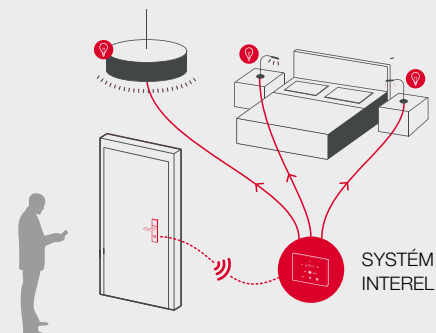


VERÍ.

Panely nalevo/napravo od postele s pohodlým spínáním funkce neruší, scénáři osvětlení a univerzální zásuvkou.

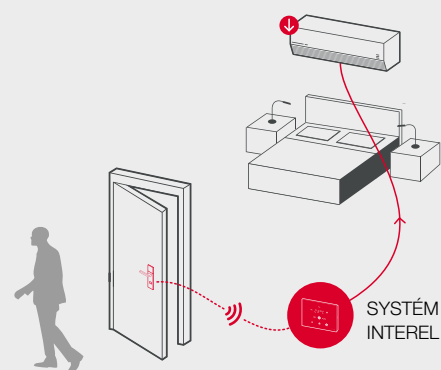


Panel ke stolu s ovládáním osvětlení a závěsů.



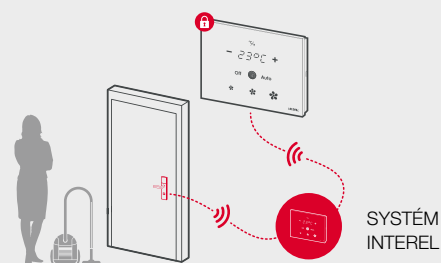
UVÍTACÍ SCÉNÁŘ

Při otevření dveří zvenku odešle dveřní terminál Dialock signál a dveře se otevřou. Interel ovládá osvětlení, klimatizaci a závěsy v hotelovém pokoji.



ÚSPORA ENERGIE

Propojením řízení kontroly vstupu a správy pokojů lze zajistit automatické vypnutí osvětlení, klimatizace a zatažení závěsů při opuštění pokoje.



ORGANIZACE PRÁCE

Při otevření dveří Dialock signalizuje, zda do pokoje vstupuje host nebo servisní personál hotelu. Interel aktivuje nebo deaktivuje zvolené funkce.

INTEREL

Vstupní dveře

STRANA

40



Vstupní dveře – Přehled produktů

DT 700 SADA DVEŘNÍHO TERMINÁLU



DT 710 SADA DVEŘNÍHO TERMINÁLU



DT 750 SADA DVEŘNÍHO TERMINÁLU



TERMINÁL PRO ÚSPORU ENERGIE



ZADLABACÍ ZÁMEK,
PROFILOVÁ VLOŽKA



KŘÍDLOVÝ ZÁVĚS



SKRYTÝ ZADLABACÍ ZÁVĚS



ZÁVĚS OBJEKTŮVÝCH
DVEŘÍ




PŘÍRUBA



HORNÍ DVEŘNÍ ZAVÍRAČ,
SKRYTÝ



HORNÍ DVEŘNÍ ZAVÍRAČ
S RAMENEM



HORNÍ DVEŘNÍ ZAVÍRAČ
S KLIZNOU LIŠTOU



POŽÁRNĚ ODOLNÉ KOVÁNÍ



Vstupní dveře – Přehled produktů

DVEŘNÍ KUKÁTKO



ZASOUVACÍ DVEŘNÍ TĚSNĚNÍ




ZASOUVACÍ DVEŘNÍ TĚSNĚNÍ VHODNÉ PRO VLHKÉ PROSTORY



ZASOUVACÍ DVEŘNÍ TĚSNĚNÍ UVOLNĚNÍ S ČASOVOU PRODLEVOU



PRÁH



POŽÁRNÍ TĚSNĚNÍ



POŽÁRNĚ ODOLNÉ A KOUŘOTĚSNÉ TĚSNĚNÍ



POŽÁRNĚ ODOLNÉ, KOUŘOTĚSNÉ A ZVUKOTĚSNÉ TĚSNĚNÍ




KOUŘOTĚSNÉ A ZVUKOTĚSNÉ TĚSNĚNÍ



ZAJIŠTĚNÍ DVEŘÍ



ZAJIŠTĚNÍ DVEŘÍ



DVEŘNÍ DORAZ MONTOVANÝ NA PODLAHU



DVEŘNÍ DORAZ MONTOVANÝ NA STĚNU



Häfele Dialock DT 700 sada dveřního terminálu pro hotelové dveře



V souladu s normou DIN

Možnost připojení k individuálnímu softwaru pro správu hotelu
 Možnost připojení k systémům správy pokojů (GRMS),
 např. řízení osvětlení pokoje a uvítacího osvětlení
 Vhodné pro moderní IT struktury (např. pro řízení autorizace
 klíčů pro hosty a personál přes webové rozhraní, thin client,
 vzdálená správa, ...)
 Rychlé aktualizace oprávnění přístupu pro hotelové dveře
 (online + mesh sítě)

- > Verze: Provoz na baterie, inteligentní dveřní terminál, bezdoteková aktivace kartou Dialock nebo alternativně klíčem v mobilním telefonu. Knobka, která po zamknutí zevnitř zobrazuje zvenku stav "Do not disturb" (nerušit). Zamykání je mechanické. Dveře lze zevnitř kdykoli otevřít bez klíče.
- > Technologie transpondéru: Mifare Classic
- > Stupeň ochrany: IP20
- > Tloušťka dveří: 35–95 mm
- > Standard: Testováno na požární odolnost v souladu s EN 1634, T90
- > Testováno dle EN 12209 (zadlabací zámek),
- > EN 1906 (terminál),
- > EN 179 (s vhodným tvarem kliky)
- > Napájení: 4 x 1,5 V AA




Nerez, satén,
Tvar kliky: L

Obj. číslo 917.64.006



Nerez, satén,
Tvar kliky: U

Obj. číslo 917.64.051




Nerez, satén,
Tvar kliky: J

Obj. číslo 917.64.008




Nerez, barva mosazi,
Tvar kliky: L

Obj. číslo 917.64.257



Nerez, barva mosazi,
Tvar kliky: U

Obj. číslo 917.64.258



Nerez, barva mosazi,
Tvar kliky: J

Obj. číslo 917.64.259



Nerez, černý, satén,
Tvar kliky: L

Obj. číslo 917.64.200



Nerez, černý, satén,
Tvar kliky: U

Obj. číslo 917.64.202



Nerez, černý, satén,
Tvar kliky: J

Obj. číslo 917.64.204

Naši specialisté na technologii Dialock vám rádi pomohou při návrhu a plánování.

Objednací čísla pro klíč do smartphonu a verze systému správy pokojů jsou k dispozici na požádání.

Doplňkové produkty, které jsou vyžadovány pro provoz, naleznete v našem katalogu Häfele Dialock.

Häfele Dialock DT 710 sada dveřního terminálu pro hotelové dveře



V souladu s normou DIN


Možnost připojení k individuálnímu softwaru pro správu hotelu
 Možnost připojení k systémům správy pokojů (GRMS),
 např. řízení osvětlení pokoje a uvítacího osvětlení
 Vhodné pro moderní IT struktury (např. pro řízení autorizace
 klíčů pro hosty a personál přes webové rozhraní, thin client,
 vzdálená správa, ...)
 Rychlé aktualizace oprávnění přístupu pro hotelové dveře
 (online + mesh sítě)

- > Verze: Provoz na baterie, inteligentní dveřní terminál, bezdoteková aktivace kartou Dialock nebo alternativně klíčem v mobilním telefonu. Knobka, která po zamknutí zevnitř zobrazuje zvenku stav "Do not disturb" (nerušit). Zamykání je mechanické. Dveře lze zevnitř kdykoli otevřít bez klíče.
- > Technologie transpondéru: Mifare Classic
- > Stupeň ochrany: IP20
- > Tloušťka dveří: 35-95 mm
- > Standard: Testováno na požární odolnost v souladu s EN 1634, T90
- > Testováno dle EN 12209 (zadlabací zámek),
- > EN 1906 (terminál),
- > EN 179 (s vhodným tvarem kliky)
- > Napájení: 4 x 1,5 V AA




Nerez, satén,
Tvar kliky: L

Obj. číslo 917.64.000




Nerez, satén,
Tvar kliky: U

Obj. číslo 917.64.001




Nerez, satén,
Tvar kliky: J

Obj. číslo 917.64.002




Nerez, barva mosazi,
Tvar kliky: L

Obj. číslo 917.64.251




Nerez, barva mosazi,
Tvar kliky: U

Obj. číslo 917.64.252




Nerez, barva mosazi,
Tvar kliky: J

Obj. číslo 917.64.253




Nerez, černý, satén,
Tvar kliky: L

Obj. číslo 917.64.300



Nerez, černý, satén,
Tvar kliky: U

Obj. číslo 917.64.302



Nerez, černý, satén,
Tvar kliky: J

Obj. číslo 917.64.304

Naši specialisté na technologii Dialock vám rádi pomohou při návrhu a plánování.

Objednací čísla pro klíč do smartphonu a verze systému správy pokojů jsou k dispozici na požádání.

Doplňkové produkty, které jsou vyžadovány pro provoz, naleznete v našem katalogu Häfele Dialock.

Häfele Dialock DT 750 sada dveřního terminálu pro hotelové dveře



V souladu s normou ANSI

Možnost připojení k individuálnímu softwaru pro správu hotelu
 Možnost připojení k systémům správy pokojů (GRMS),
 např. řízení osvětlení pokoje a uvítacího osvětlení
 Vhodné pro moderní IT struktury (např. pro řízení autorizace
 klíčů pro hosty a personál přes webové rozhraní, thin client,
 vzdálená správa, ...)
 Rychlé aktualizace oprávnění přístupu pro hotelové dveře
 (online + mesh sítě)

- > Verze: Provoz na baterie, inteligentní dveřní terminál, bezdoteková aktivace kartou Dialock nebo alternativně klíčem v mobilním telefonu. Knobka, která po zamknutí zevnitř zobrazuje zvenku stav "Do not disturb" (nerušit). Zamykání je mechanické. Dveře lze zevnitř kdykoli otevřít bez klíče.
- > Technologie transpondéru: Mifare Classic
- > Stupeň ochrany: IP20
- > Tloušťka dveří: 35-95 mm
- > Standard: Testováno na požární odolnost v souladu s EN 1634, T90
- > Testováno dle EN 12209 (zadlabací zámek),
- > EN 1906 (terminál),
- > EN 179 (s vhodným tvarem kliky)
- > Napájení: 4 x 1,5 V AA



Nerez, satén,
Tvar kliky: L

Obj. číslo 917.64.541




Nerez, satén,
Tvar kliky: U

Obj. číslo 917.64.542




Nerez, satén,
Tvar kliky: J

Obj. číslo 917.64.540




Nerez, barva mosazi,
Tvar kliky: L

Obj. číslo 917.64.544



Nerez, barva mosazi,
Tvar kliky: U

Obj. číslo 917.64.545



Nerez, barva mosazi,
Tvar kliky: J

Obj. číslo 917.64.543



Nerez, černý, satén,
Tvar kliky: L

Obj. číslo 917.64.547



Nerez, černý, satén,
Tvar kliky: U

Obj. číslo 917.64.548



Nerez, černý, satén,
Tvar kliky: J


Obj. číslo 917.64.546

Naši specialisté na technologii Dialock vám rádi pomohou při návrhu a plánování.

Objednací čísla pro klíč do smartphonu a verze systému správy pokojů jsou k dispozici na požádání.

Doplňkové produkty, které jsou vyžadovány pro provoz, naleznete v našem katalogu Häfele Dialock.

Häfele Dialock terminál pro úsporu energie



Plast, bílý

230 VAC
110 VACObj. číslo 917.56.917
Obj. číslo 917.56.907

Plast, barva stříbra

230 VAC
110 VACObj. číslo 917.56.919
Obj. číslo 917.56.909

Plast, matný černý

Kryt, bez elektroniky Obj. číslo 917.56.920

Vhodné pro aktivaci napájení elektrických spotřebičů v hotelovém pokoji, např. osvětlení, TV, zásuvek, klimatizace.

- > Funkce: Pokud je v držáku terminálu pro úsporu energie umístěna karta, jsou aktivovány elektrické obvody a spínače. Elektrické obvody a spínače jsou deaktivovány 20 sekund po vyjmutí karty z držáku.
- > Technologie transpondéru: Mifare Classic 4 Byte + 7 Byte UID
- > Certifikováno v souladu s: FCC, EMC, SAA

Naši specialisté na technologii Dialock vám rádi pomohou při návrhu a plánování.

Häfele Startec zadlabací zámek, PZ



Třída 3

- > Rozsah použití: Pro falcové (čelní plech 20 mm) nebo bezfalcové (čelní plech 24 mm) dřevěné dveře, např. pro spojovací dveře mezi hotelovými pokoji
- > Verze: S převodem
- > Typ uzávěru: Připraveno pro profilovou vložku
- > Backset: 55 mm
- > Závor: na 2 otočení
- > Čtyřhran: 8 mm
- > Rozteč: 72 mm
- > Standard: Certifikováno v souladu s EN 12209:2003
- > Třída:


3	S	8	1	0	F	2	B	C	2	0
---	---	---	---	---	---	---	---	---	---	---

Informace o profilové vložce s individuálním zamykáním (hlavní klíč) získáte od specialisty Häfele.



Čelní plech: Kulatý, nerez, satén

Šířka čelního plechu 20 mm **Obj. číslo 911.02.151**
Šířka čelního plechu 24 mm **Obj. číslo 911.02.153**



Čelní plech: Kulatý, nerez, leštěná barva mosazi, PVD povrch

Šířka čelního plechu 20 mm **Obj. číslo 911.25.452**
Šířka čelního plechu 24 mm **Obj. číslo 911.25.454**




Čelní plech: Kulatý, nerez, grafitově černá, PVD povrch

Šířka čelního plechu 20 mm **Obj. číslo 911.25.421**
Šířka čelního plechu 24 mm **Obj. číslo 911.25.200**



Čelní plech: Hranatý, nerez, satén

Šířka čelního plechu 20 mm **Obj. číslo 911.02.143**
Šířka čelního plechu 24 mm **Obj. číslo 911.02.145**



Čelní plech: Hranatý, nerez, leštěná barva mosazi, PVD povrch


Šířka čelního plechu 20 mm **Obj. číslo 911.25.444**
Šířka čelního plechu 24 mm **Obj. číslo 911.25.446**



Čelní plech: Hranatý, nerez, grafitově černá, PVD povrch


Šířka čelního plechu 20 mm **Obj. číslo 911.25.420**
Šířka čelního plechu 24 mm **Obj. číslo 911.25.422**

Häfele Startec křídlový závěs model DHB 3222




Nerez,
satén

Obj. číslo 926.98.040



Nerez, leštěná barva mosazi,
PVD povrch

Obj. číslo 926.98.048




Nerez, grafitově černá,
PVD povrch

Obj. číslo 926.98.043


- > Rozsah použití:
Pro bezfalcové vnitřní dveře s dřevěnou nebo ocelovou zárubní
- > Rozměry:
102 x 76 mm (4" x 3")
- > Tloušťka příruby: 3 mm
- > Ø patice: 14 mm
- > Hmotnost dveří: <120 kg
- > Montáž: Na DIN levou a DIN pravou stranu
- > Standard: Certifikováno v souladu s EN 1935:2002

Häfele Startec křídlový závěs model DHB 3221



Nerez,
satén

Obj. číslo 926.98.050



Nerez, leštěná barva mosazi,
PVD povrch

Obj. číslo 926.98.058



Nerez, grafitově černá,
PVD povrch

Obj. číslo 926.98.053


- > Rozsah použití:
Pro bezfalcové vnitřní dveře s dřevěnou nebo ocelovou zárubní
- > Rozměry:
102 x 76 mm (4" x 3")
- > Tloušťka příruby: 3 mm
- > Ø patice: 14 mm
- > Hmotnost dveří: <120 kg
- > Montáž: Na DIN levou a DIN pravou stranu
- > Standard: Certifikováno v souladu s EN 1935:2002

Häfele Startec skrytý zadlabací závěs



Zinková slitina,
matný chrom

Obj. číslo 927.91.634



Zinková slitina,
leštěná barva mosazi

Obj. číslo 927.91.638



Zinková slitina,
matná černá

Obj. číslo 927.91.633

- > Rozsah použití:
Pro bezfalcové dřevěné vnitřní dveře
- > Hmotnost dveří:
<80 kg se 2 dveřními závěsy, ≤100 kg se 3 dveřními závěsy
- > Délka: 160 mm
- > Tloušťka dveří: ≥40 mm
- > Úhel otevření: 180°
- > Montáž: Na DIN levou a DIN pravou stranu
- > Plynule 3D nastavitelné

Häfele Startec závěs objektových dveří model DHX 2160



Satinovaný nerez

Obj. číslo 924.25.203

- > Rozsah použití:
Pro falcové objektové dveře s dřevěnou, ocelovou nebo hliníkovou zárubní
- > Délka: 160 mm
- > Tloušťka příruby: 3 mm
- > Hmotnost dveří: ≤160 kg
- > Montáž: Na DIN levou a DIN pravou stranu

Příruba



Satinovaný nerez

Obj. číslo 924.32.003

- > Rozsah použití:
Pro dřevěné rámové zárubně, pro falcové a bezfalcové dveře
- > Verze: Pro závěsy objektových dveří se systémem VX
- > Plynule 3D nastavitelné, ze strany, na výšku a zavírací síla ±3 mm
- > Montáž: Na DIN levou a DIN pravou stranu

Häfele Startec DCL 33 horní dveřní zavírač, skrytý, EN 2-4



Hliník, barva stříbra, lakovaná

Bez funkce

trvalého otevření **F**

Obj. číslo 931.84.039

S funkcí trvalého otevření

Obj. číslo 931.84.269



Mosaz, leštěná

Bez funkce

trvalého otevření **F**

Obj. číslo 931.84.035

S funkcí trvalého otevření

Obj. číslo 931.84.238



Hliník, matná černá

Bez funkce

trvalého otevření **F**

Obj. číslo 931.84.033

S funkcí trvalého otevření

Obj. číslo 931.84.233

- > Rozsah použití: Testováno pro použití na jednoduchých dřevěných dveřích, požárně odolných a kouřotěsných dveřích
- > Verze: Rychlost zavírání a aretace plynule nastavitelné
- > Zavírací síla: 2-4 v souladu s EN 1154
- > Šířka dveří: ≤1100 mm
- > Tloušťka dveří: ≥ 46 mm
- > Úhel otevření: ≤115°
- > Úhel trvalého otevření: ≤115°
- > Montáž: Na DIN levou a DIN pravou stranu
- > Standard: Certifikováno v souladu s EN 1154:1996/A1:2002

Häfele Startec DCL 34 horní dveřní zavírač, skrytý, EN 3



Hliník, barva stříbra, lakovaná

Bez funkce

trvalého otevření **F**

Obj. číslo 931.84.049

S funkcí trvalého otevření

Obj. číslo 931.84.279



Mosaz, leštěná

Bez funkce

trvalého otevření **F**

Obj. číslo 931.84.048

S funkcí trvalého otevření

Obj. číslo 931.84.278



Hliník, matná černá

Bez funkce

trvalého otevření **F**

Obj. číslo 931.84.043

S funkcí trvalého otevření

Obj. číslo 931.84.273

- > Rozsah použití: Testováno pro použití na jednoduchých dřevěných dveřích, požárně odolných a kouřotěsných dveřích
- > Verze: Rychlost zavírání a aretace plynule nastavitelné
- > Zavírací síla: 3 v souladu s EN 1154
- > Šířka dveří: ≤950 mm
- > Tloušťka dveří: ≥40 mm
- > Úhel otevření: ≤120°
- > Úhel trvalého otevření: ≤115°
- > Montáž: Na DIN levou a DIN pravou stranu
- > Standard: Certifikováno v souladu s EN 1154:1996/A1:2002

Häfele Startec DCL 51 horní dveřní zavírač, s ramenem, EN 2-4



Hliník, barva stříbra, lakovaná

Bez funkce

trvalého otevření **F**

Obj. číslo 931.84.829

S funkcí trvalého otevření

Obj. číslo 931.84.669



Satinovaný nerez

Bez funkce

trvalého otevření **F**

Obj. číslo 931.84.820

S funkcí trvalého otevření

Obj. číslo 931.84.660



Leštěná mosaz, PVD povrch

Bez funkce

trvalého otevření **F**

Obj. číslo 931.84.828

S funkcí trvalého otevření

Obj. číslo 931.84.668



Hliník, matná černá

Bez funkce

trvalého otevření **F**

Obj. číslo 931.84.823

S funkcí trvalého otevření

Obj. číslo 931.84.663

- > Rozsah použití: Testováno pro použití na jednoduchých dřevěných dveřích, požárně odolných a kouřotěsných dveřích
- > Verze: Rychlost zavírání a aretace nastavitelné
- > Zavírací síla: 2-4 v souladu s EN 1154
- > Šířka dveří: ≤1100 mm
- > Úhel otevření: ≤180°
- > Úhel trvalého otevření: ≤145°
- > Montáž: Na DIN levou a DIN pravou stranu
- > Standard: Certifikováno v souladu s EN 1154:1996/A1:2002

Häfele Startec DCL 84 horní dveřní zavírač, s kluznou lištou, EN 3



Hliník, barva stříbra, lakovaná


Bez funkce

trvalého otevření **F**

Obj. číslo 931.84.319

S funkcí trvalého otevření

Obj. číslo 931.84.329



Leštěná mosaz, PVD povrch

Bez funkce

trvalého otevření **F**

Obj. číslo 931.84.318

S funkcí trvalého otevření

Obj. číslo 931.84.328



Hliník, matná černá

Bez funkce

trvalého otevření **F**

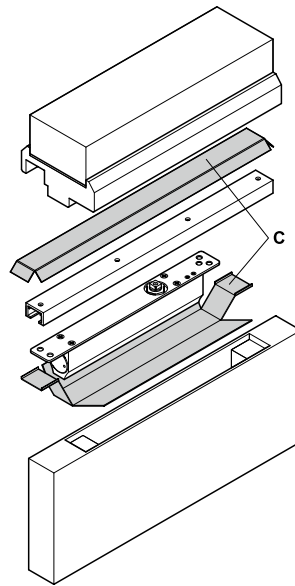

Obj. číslo 931.84.313

S funkcí trvalého otevření

Obj. číslo 931.84.323

- > Rozsah použití: Testováno pro použití na jednoduchých dřevěných dveřích, požárně odolných a kouřotěsných dveřích
- > Verze: Rychlost zavírání a aretace plynule nastavitelné
- > Zavírací síla: 3 v souladu s EN 1154
- > Šířka dveří: ≤950 mm
- > Úhel otevření: ≤120°
- > Úhel trvalého otevření: ≤105°
- > Montáž: Na DIN levou a DIN pravou stranu
- > Standard: Certifikováno v souladu s EN 1154:1996/A1:2002

Izolační protipožární sada pro dveřní zavírače Häfele Startec DCL



C = izolační protipožární sada pro skryté dveřní zavírače DCL

- > Funkce: Při vystavení vysokým teplotám se materiál roztáhne a chrání dveřní zavírače, poskytuje požární odolnost až 60 minut a nahrazuje izolační tmel nebo pastu
- > Tloušťka materiálu: 2 mm

Poznámka

Aby bylo možné garantovat požární odolnost dveří, musí montáž vyhovět specifikacím a testování musí být provedeno v souladu s EN 1634. Musí být zohledněny všechny aplikovatelné národní a mezinárodní normy, pokyny, certifikáty a další nařízení s ohledem na kouřovou ochranu a požární odolnost.

K izolaci přenosu tepla dochází okamžitě po aktivaci izolačního materiálu. Skryté hydraulické dveřní zavírače nesmí být namontovány na požárně odolné dveře bez provedení potřebných zkoušek na požadovanou ochranu. Z těchto důvodů:

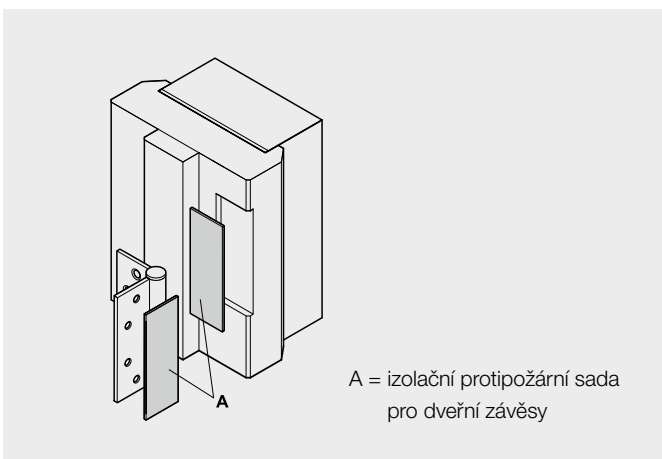
- > Při montáži je nutné odříznout velkou část dveří, což okamžitě snižuje požární odolnost.
- > Mnoho modelů obsahuje hořlavý hydraulický olej.
- > Jsou vyrobeny z materiálů, které jsou velmi dobrými tepelnými vodiči.
- > Hliníková těla se mohou vlivem vysokých teplot tavit, což vede k jejich poruše.
- > Zabírají velkou část tloušťky dveřního křídla.

Pro horní dveřní zavírač, skrytý

DCL 33, požární odolnost 60 min.
DCL 34, požární odolnost 30 min.

950.11.123
950.11.124

Izolační protipožární sada pro dveřní závěsy



A = izolační protipožární sada pro dveřní závěsy

- > Funkce: Při vystavení vysokým teplotám se materiál roztáhne a chrání dveřní závěsy, poskytuje požární odolnost až 60 minut a nahrazuje izolační tmel nebo pastu
- > Rozměry: 102 x 30 x 2 mm

Obj. číslo 950.11.087

Häfele Startec dveřní kukátko



Mosaz, chrom

Obj. číslo 959.00.042



Mosaz, leštěná

Obj. číslo 959.00.048



Mosaz, matná černá


Obj. číslo 959.00.121

- > Verze: Protipožární ochrana testována po dobu 60 min.
- > Zorný úhel: 200°
- > Pro tloušťku dveří: 35–60 mm
- > Ø vrtaného otvoru: 14 mm
- > S krytkou z vnitřní strany



Mosaz,
matný niki

Obj. číslo 959.30.006



Mosaz, barva mosazi,
PVD povrch

Obj. číslo 959.30.001




Mosaz, grafitově černá,
PVD povrch

Obj. číslo 959.30.003

- > Zorný úhel: 200°
- > Pro tloušťku dveří: 35–55 mm
- > Ø vrtaného otvoru: 16 mm
- > S krytkou z vnitřní strany

Häfele Startec DDS 12 zasouvací dveřní těsnění



DDS 12

S jednostranným uvolněním

Délka 630 mm, lze zkrátit na 583 mm
 Délka 730 mm, lze zkrátit na 708 mm
 Délka 830 mm, lze zkrátit na 708 mm
 Délka 930 mm, lze zkrátit na 833 mm
 Délka 1030 mm, lze zkrátit na 958 mm
 Délka 1130 mm, lze zkrátit na 1083 mm

Obj. číslo 950.05.340

Obj. číslo 950.05.341

Obj. číslo 950.05.342

Obj. číslo 950.05.343

Obj. číslo 950.05.344

Obj. číslo 950.05.345

- > Rozsah použití:
 Pro zvukotěsné dřevěné dveře (DIN 4109),
 Pro kouřotěsné dveře v souladu s EN 1634-3,
 Pro požárně odolné dveře v souladu s EN 1634-1
- > Materiál/povrchová úprava: Vnější kryt: Hliník,
 těsnicí profil: silikon, samozhášecí, šedý,
 uvolňovací zařízení: šedý plast
- > Hodnota zvukové izolace: 49 dB
 s mezerou u podlahy 7 mm
- > Výška těsnění: <11 mm
- > Montážní rozměry: 12 x 31 mm
- > Montáž: Pro montáž do drážky,
 s montážními konzolami
- > Montáž: Na DIN levou a DIN pravou stranu

S oboustranným uvolněním

Délka 730 mm, lze zkrátit na 708 mm
 Délka 830 mm, lze zkrátit na 708 mm
 Délka 930 mm, lze zkrátit na 833 mm
 Délka 1030 mm, lze zkrátit na 958 mm
 Délka 1130 mm, lze zkrátit na 1083 mm

Obj. číslo 950.05.961

Obj. číslo 950.05.962

Obj. číslo 950.05.963

Obj. číslo 950.05.964

Obj. číslo 950.05.965

Häfele Startec DDS 15 zasouvací dveřní těsnění



DDS 15

S jednostranným uvolněním

Délka 630 mm, lze zkrátit na 583 mm
 Délka 730 mm, lze zkrátit na 708 mm
 Délka 830 mm, lze zkrátit na 708 mm
 Délka 930 mm, lze zkrátit na 833 mm
 Délka 1030 mm, lze zkrátit na 958 mm
 Délka 1130 mm, lze zkrátit na 1083 mm

Obj. číslo 950.05.820

Obj. číslo 950.05.821

Obj. číslo 950.05.822

Obj. číslo 950.05.823

Obj. číslo 950.05.824

Obj. číslo 950.05.825

- > Rozsah použití:
 Pro zvukotěsné dřevěné dveře (DIN 4109),
 Pro kouřotěsné dveře v souladu s EN 1634-3,
 Pro požárně odolné dveře v souladu s EN 1634-1
- > Materiál/povrchová úprava:
 Vnější kryt: Hliník, lesklý, samozhášecí, šedý,
 těsnicí profil: silikon, uvolňovací zařízení: šedá plast
- > Hodnota zvukové izolace: 51 dB
 s mezerou u podlahy 7 mm
- > Výška těsnění: <14 mm
- > Montážní rozměry: 15 x 30 mm
- > Montáž: Pro montáž do drážky,
 s montážními konzolami
- > Montáž: Na DIN levou a DIN pravou stranu

Häfele Startec DDS 20 zasouvací dveřní těsnění



**VHODNÉ PRO
VLHKÉ PROSTORY**

DDS 20

S jednostranným uvolněním

Délka 630 mm, lze zkrátit na 583 mm
Délka 730 mm, lze zkrátit na 708 mm
Délka 830 mm, lze zkrátit na 708 mm
Délka 930 mm, lze zkrátit na 833 mm
Délka 1030 mm, lze zkrátit na 958 mm
Délka 1130 mm, lze zkrátit na 1083 mm


Obj. číslo 950.05.910
Obj. číslo 950.05.911
Obj. číslo 950.05.912
Obj. číslo 950.05.913
Obj. číslo 950.05.914
Obj. číslo 950.05.915

- > Rozsah použití: Pro zvukotěsné dřevěné dveře (DIN 4109), pro kouřotěsné dveře v souladu s EN 1634-3, pro požárně odolné dveře v souladu s EN 1634-1
- > Materiál/povrchová úprava: Vnější kryt: Hliník, těsnicí profil: silikon, samozhášecí, šedý, uvolňovací zařízení: šedý plast
- > Hodnota zvukové izolace: 51 dB s mezerou u podlahy 7 mm
- > Výška těsnění: <12 mm
- > Montážní rozměry: 20 x 30 mm
- > Montáž: Pro montáž do drážky, s montážními konzolemi
- > Montáž: Na DIN levou a DIN pravou stranu

Délka 730 mm, lze zkrátit na 708 mm
Délka 830 mm, lze zkrátit na 708 mm
Délka 930 mm, lze zkrátit na 833 mm
Délka 1030 mm, lze zkrátit na 958 mm
Délka 1130 mm, lze zkrátit na 1083 mm

Obj. číslo 950.05.921
Obj. číslo 950.05.922
Obj. číslo 950.05.923
Obj. číslo 950.05.924
Obj. číslo 950.05.925

Häfele Startec DDS 1530 8S zasouvací dveřní těsnění



**ZPOŽDĚNÉ
UVOLNĚNÍ**

DDS 1530 8S


S jednostranným uvolněním

Délka 708 mm, lze zkrátit na 558 mm
Délka 833 mm, lze zkrátit na 683 mm
Délka 958 mm, lze zkrátit na 835 mm
Délka 1083 mm, lze zkrátit na 933 mm
Délka 1208 mm, lze zkrátit na 1058 mm

Obj. číslo 950.45.074
Obj. číslo 950.45.075
Obj. číslo 950.45.076
Obj. číslo 950.45.077
Obj. číslo 950.45.078

- > Rozsah použití: Pro zvukotěsné dřevěné dveře (DIN 4109)
- > Verze: Se zpožděným hydraulickým snížením (zpoždění: 8 sekund)
- > Materiál/povrchová úprava: Vnější kryt: Hliník, těsnicí profil: silikon, samozhášecí, šedý, uvolňovací zařízení: šedý plast
- > Hodnota zvukové izolace: 51,5 dB
- > Výška těsnění: <12 mm
- > Montážní rozměry: 15 x 30 mm
- > Montáž: Pro montáž do drážky, s montážními konzolemi
- > Montáž: Na DIN levou a DIN pravou stranu

Práh



Hliník, barva stříbra, elox,
boční kryt: Plast, světle šedá, RAL 7035

Délka 715 mm	Obj. číslo 950.45.104
Délka 840 mm	Obj. číslo 950.45.105
Délka 965 mm	Obj. číslo 950.45.106
Délka 1090 mm	Obj. číslo 950.45.107
Délka 1215 mm	Obj. číslo 950.45.108
Délka 1340 mm	Obj. číslo 950.45.109

- > Rozsah použití: Pro vnitřní dveře s ochranou před průvanem, hlukem, kouřem a požárem
- > Verze: Bezbariérové, v souladu s evropskými normami

Požární těsnění



Křemičitan sodný, tmavě hnědé

Šířka 10 mm, požární odolnost 30 min.	Obj. číslo 950.11.031
Šířka 20 mm, požární odolnost 60 min.	Obj. číslo 950.11.041

- > Rozsah použití: Pro dřevěné dveře, pro utěsnění vzduchové mezery mezi hranou dvevního křídla a zárubní
- > **Pouze požární těsnění**
- > Verze: Při vystavení vysokým teplotám se materiál roztáhne
- > Délka: 2100 mm
- > Montáž: Samolepicí

Poznámka

Aby bylo možné garantovat požární odolnost dveří, musí montáž vyhovět specifikacím a testování musí být provedeno v souladu s EN 1634. Musí být zohledněny všechny aplikovatelné národní a mezinárodní normy, pokyny, certifikáty a další nařízení s ohledem na kouřovou ochranu a požární odolnost.

K izolaci přenosu tepla dochází okamžitě po aktivaci izolačního materiálu.

Skryté hydraulické dvevní zavírače nesmí být namontovány na požárně odolné dveře bez provedení potřebných zkoušek na požadovanou ochranu. Z těchto důvodů:

- > Při montáži je nutné odříznout velkou část dveří, což okamžitě snižuje požární odolnost.
- > Mnoho modelů obsahuje hořlavý hydraulický olej.
- > Jsou vyrobeny z materiálů, které jsou velmi dobrými tepelnými vodiči.
- > Hliníková těla se mohou vlivem vysokých teplot tavit, což vede k jejich poruše.
- > Zabírají velkou část tloušťky dvevního křídla.

Požárně odolné a kouřotěsné těsnění



Křemičitan sodný, tmavě hnědé

Šířka 10 mm,
požární odolnost 30 min.
Šířka 20 mm,
požární odolnost 60 min.

Obj. číslo 950.11.051

Obj. číslo 950.11.061

- > Rozsah použití: Pro dřevěné dveře, pro utěsnění vzduchové mezery mezi hranou dvevního křídla a zárubní
- > **Požárně odolné a kouřotěsné těsnění**
- > Verze: Při vystavení vysokým teplotám se materiál roztáhne, s kartáčkem
- > Délka: 2100 mm
- > Montáž: Samolepicí

Požárně odolné, kouřotěsné a zvukotěsné těsnění



Křemičitan sodný, tmavě hnědé

Šířka 15 mm,
požární odolnost 30 min.

Obj. číslo 950.11.071

- > Rozsah použití: Pro dřevěné dveře, pro utěsnění vzduchové mezery mezi hranou dvevního křídla a zárubní
- > **Požárně odolné, kouřotěsné a zvukotěsné těsnění**
- > Verze: Při vystavení vysokým teplotám se materiál roztáhne
- > Hodnota zvukové izolace: 31 dB
- > Délka: 2100 mm
- > Montáž: Samolepicí

Kouřotěsné a zvukotěsné těsnění



PVC, hnědé

Šířka 15 mm, délka 1000 mm
Šířka 15 mm, délka 2100 mm
Šířka 15 mm, délka 2400 mm

Obj. číslo 950.11.131

Obj. číslo 950.11.141

Obj. číslo 950.11.151

- > Rozsah použití: Pro dřevěné dveře, pro utěsnění vzduchové mezery mezi hranou dvevního křídla a zárubní
- > **Kouřotěsné a zvukotěsné těsnění**
- > Hodnota zvukové izolace: 31 dB
- > Kouřová ochrana do 200 °C
- > Montáž: Samolepicí

Zajištění dveří



Krycí deska a řetízek:
Nerez,
Tělo: Barva nerez

Obj. číslo 911.59.425



Krycí deska a řetízek:
Nerez, tělo: Barva mosazi,
PVD povrch

Obj. číslo 911.59.427



Krycí deska a řetízek:
Nerez, tělo: Grafitově černá,
PVD povrch


Obj. číslo 911.59.421

- > Rozsah použití:
Pro bezfalcové dveře
otevřené dovnitř
- > Materiál:
Tělo: Zinková slitina



Zinková slitina,
nikl

Obj. číslo 911.59.046



Zinková slitina, barva mosazi,
PVD povrch

Obj. číslo 911.59.028



Zinková slitina, grafitově černá,
PVD povrch

Obj. číslo 911.59.029

- > Rozsah použití:
Pro bezfalcové dveře
otevřené dovnitř

Hliníková distanční podložka pro falcové dveře, výška 8 mm

Matný nikl
Leštěná barva mosazi, PVD povrch
Matná černá, PVD povrch


Obj. číslo 911.59.640
Obj. číslo 911.59.641
Obj. číslo 911.59.642

Dveřní doraz montovaný na podlahu



Satinovaný
nerez

Obj. číslo 937.55.140



Nerez, barva mosazi,
PVD povrch

Obj. číslo 937.55.148



Nerez, grafitově černá,
PVD povrch

Obj. číslo 937.55.144


- > Verze: S čepem pro doplňkové připevnění do podlahy, vhodné pro vstupní dveře
- > Rozměry:
Průměr 44 mm
Čep: Ø 6 mm,
délka 16 mm
Patka 3,5 mm
Guma 5 mm
- > Montáž: K přišroubování

Dveřní doraz montovaný na stěnu



Satinovaný
nerez

Obj. číslo 937.13.550



Nerez, barva mosazi,
PVD povrch

Obj. číslo 937.13.558



Nerez, grafitově černá,
PVD povrch

Obj. číslo 937.13.553

- > Verze:
S trnem pro ramínko na šaty
- > Délka: 82 mm
- > Doraz: Ø 19 mm
- > Montáž: K přišroubování

Úložný prostor

STRANA

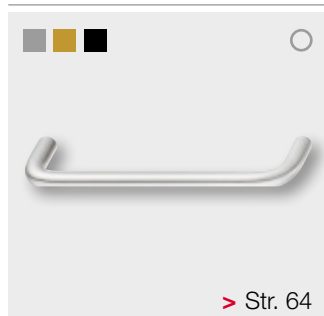
60

Úložný prostor – Přehled produktů


NÁBYTKOVÁ ÚCHYTKA



NÁBYTKOVÁ ÚCHYTKA



NÁBYTKOVÁ ÚCHYTKA



NÁBYTKOVÁ KNOBKA



HÄFELE LOOX
ŠATNÍ TYČ, OVÁLNÁ



STŘEDOVÁ PODPĚRA ŠATNÍ
TYČE, OVÁLNÁ



PODPĚRA ŠATNÍ TYČE,
OVÁLNÁ



ČEPOVÝ ZÁVĚS PRO
KANCELÁŘSKÝ STŮL,
PRO SKLOPNÉ DESKY



ŠATNÍ TYČ, KULATÁ



STŘEDOVÁ PODPĚRA
ŠATNÍ TYČE, KULATÁ



PODPĚRA ŠATNÍ TYČE,
KULATÁ



RAMÍNKA NA ŠATY
S VĚŠÁKEM NA RAMÍNKO



RAMÍNKA NA ŠATY



HÁČKY NA ŠATY



Úložný prostor – Přehled produktů


OCHRANNÉ TYČE PRO NÁBYTEK




STOJAN NA ZAVAZADLA



VORFRONT KOVÁNÍ PRO POSUVNÉ DVEŘE



INFRONT KOVÁNÍ PRO POSUVNÉ DVEŘE



HÄFELE IRONFIX ŽEHLICÍ PRKNO



ŽEHLICÍ PRKNO, VČETNĚ DRŽÁKU




HOTELOVÝ TREZOR



MINIBAR



VĚTRACÍ MŘÍŽKA



PROPOJOVACÍ KOVÁNÍ NA DVEŘE SPOTŘEBIČE



Nábytková úchytka




Hranaté – moderní, stylově čisté



Satinovaný nerez, kartáčovaný, třída 1.4301

Rozměry 106 x 35, CC 96 mm
 Rozměry 138 x 35, CC 128 mm
 Rozměry 170 x 35, CC 160 mm
 Rozměry 202 x 35, CC 192 mm

Obj. číslo 155.01.340
 Obj. číslo 155.01.341
 Obj. číslo 155.01.342
 Obj. číslo 155.01.343



Nerez, barva mosazi, PVD povrch

Rozměry 106 x 35, CC 96 mm
 Rozměry 138 x 35, CC 128 mm

Obj. číslo 102.04.080
 Obj. číslo 102.04.081




Nerez, grafitově černá, PVD povrch

Rozměry 106 x 35, CC 96 mm
 Rozměry 138 x 35, CC 128 mm

Obj. číslo 102.04.082
 Obj. číslo 102.04.083


- > Průřez: 10 x 10 mm
- > Montáž: K přišroubování závitovým šroubem M4

Nábytková úchytka



Nerez, třída 1.4301, satinovaně kartáčované

Rozměry 106 x 35, CC 96 mm	Obj. číslo 155.01.231
Rozměry 138 x 35, CC 128 mm	Obj. číslo 155.01.232
Rozměry 170 x 35, CC 160 mm	Obj. číslo 155.01.233
Rozměry 202 x 35, CC 192 mm	Obj. číslo 155.01.234



Nerez, třída 1.4301, leštěná barva mosazi, PVD povrch

Rozměry 106 x 35, CC 96 mm	Obj. číslo 102.04.070
Rozměry 138 x 35, CC 128 mm	Obj. číslo 102.04.071




Nerez, třída 1.4301, grafitově černá, PVD povrch

Rozměry 106 x 35, CC 96 mm	Obj. číslo 102.04.072
Rozměry 138 x 35, CC 128 mm	Obj. číslo 102.04.073


Kulaté – klasické, nadčasové

- > Ø: 10 mm
- > Montáž: K přišroubování závitovým šroubem M4



Nerez, satinovaně kartáčované

Rozměry 136 x 35, CC 96 mm	Obj. číslo 155.01.400
Rozměry 168 x 35, CC 128 mm	Obj. číslo 155.01.401
Rozměry 200 x 35, CC 160 mm	Obj. číslo 155.01.402
Rozměry 232 x 35, CC 192 mm	Obj. číslo 155.01.403



Nerez, leštěná barva mosazi, PVD povrch

Rozměry 136 x 35, CC 96 mm	Obj. číslo 102.04.060
Rozměry 168 x 35, CC 128 mm	Obj. číslo 102.04.061



Nerez, grafitově černá, PVD povrch

Rozměry 136 x 35, CC 96 mm	Obj. číslo 102.04.062
Rozměry 168 x 35, CC 128 mm	Obj. číslo 102.04.063

- > Ø: Úchytka 12 mm, podpěra 10 mm
- > Montáž: K přišroubování závitovým šroubem M4

Nábytková knobka



Hranaté – moderní, stylově čisté




Nerez,
satinovaně kartáčované

12 x 12 x 25 mm [112.02.110](#)
20 x 20 x 30 mm [112.02.111](#)



Nerez, leštěná barva mosazi,
PVD povrch

12 x 12 x 25 mm [112.02.112](#)
20 x 20 x 30 mm [112.02.113](#)



Nerez, grafitově černá,
PVD povrch

12 x 12 x 25 mm [112.02.114](#)
20 x 20 x 30 mm [112.02.115](#)

> Montáž: K přišroubování
závitovým šroubem M4

Kulaté – klasické, nadčasové



Nerez,
satinovaně kartáčované

Ø 12 mm, D 25 mm [155.01.485](#)
Ø 20 mm, D 30 mm [155.01.486](#)



Nerez, leštěná barva mosazi,
PVD povrch

Ø 12 mm, D 25 mm [112.02.102](#)
Ø 20 mm, D 30 mm [112.02.103](#)



Nerez, grafitově černá,
PVD povrch

Ø 12 mm, D 25 mm [112.02.104](#)
Ø 20 mm, D 30 mm [112.02.105](#)

> Montáž: K přišroubování
závitovým šroubem M4

Häfele Loox šatní tyč, oválná



Lze vybavit osvětlovací LED páskou Häfele Loox



Hliník, stříbrný elox

Obj. číslo 833.72.790

- > Verze: Lze vybavit osvětlovací LED páskou Häfele Loox, matný kryt světelného kanálu
- > Rozměry: 30 x 15 x 2500 mm

OVA Šatní tyč, oválná



Pochromovaná ocel

Obj. číslo 801.03.222


- > Rozměry: 30 x 15 x 2500 mm
- > Tloušťka materiálu: 0,8 mm

Středová podpěra šatní tyče, oválná



Zinková slitina, chrom

Výškově nastavitelná 85–105 mm **802.07.200**



Zinková slitina, chrom

Pevná 75 mm **802.07.210**

- > Rozsah použití: Pro OVA šatní tyč 30 x 15 mm
- > Montáž: K přišroubování pod police

Podpěra šatní tyče, oválná



Zinková slitina, nikl

Obj. číslo **803.33.756**

- > Rozsah použití: Pro OVA šatní tyč 30 x 15 mm
- > Rozměry: 43 x 18 x 10 mm
- > Montáž: K přišroubování na boční panel

Čepový závěs pro kancelářský stůl, pro sklopné desky



Nerez, broušený

Pro panely výšky <400 mm, nosnost 40 kg
 Pro panely výšky <500 mm, nosnost 60 kg
 Pro panely výšky <600 mm, nosnost 70 kg

Obj. číslo **361.50.830**
 Obj. číslo **361.50.831**
 Obj. číslo **361.50.832**

- > Rozsah použití: Pro sklopné stoly, další pracovní plochy nebo držáky zavazadel v hotelu
- > Úhel otevření: 90°
- > Tloušťka příruby: 5 mm
- > Pro panely šířky: <1200 mm
- > Montáž: K přišroubování

Poznámka:

Uvedené nosnosti jsou platné jen za následujících podmínek: Statické zatížení působí do středu panelu při použití rozměrově stabilních materiálů

Šatní tyč, kulatá




- > Ø: 20 mm
- > Délka: 2 500 mm
- > Tloušťka materiálu: 0,7 mm

Ocel, nikl

Obj. číslo 801.01.702

Středová podpěra šatní tyče, kulatá



- > Rozsah použití: Pro kulatou šatní tyč Ø 20 mm
- > Rozměry: 63 x 38 x 19 mm
- > Montáž: K přišroubování pod police

Zinková slitina, nikl

Obj. číslo 802.02.220

Podpěra šatní tyče, kulatá



- > Verze: Obsahuje základní desku a spojovací pouzdro
- > Rozsah použití: Pro kulatou šatní tyč Ø 20 mm
- > Rozměry: 28 x 12,5 mm
- > Montáž: Přišroubujte základní desku na boční panel, na základní desku našroubujte spojovací pouzdro, které je nasunuto na šatní tyč

Mosaz, nikl

Obj. číslo 803.51.702

Ramínka na šaty s věšákem na ramínko



Satinovaný nerez, kartáčovaný, třída 1.4305

Ramínko na šaty **Obj. číslo 804.32.050**
 Věšák na ramínko **Obj. číslo 804.32.059**

> Rozsah použití: Pro kulatou šatní tyč Ø 20 mm
 a oválnou šatní tyč 30 mm

Ramínka na šaty



Tvrdé dřevo, přírodní barva, lakovaná

Standardní

Obj. číslo 842.71.410



Tvrdé dřevo, přírodní barva, lakovaná

S protiskluzovým věšákem na kalhoty
 a úchyty pro sukni

Obj. číslo 842.71.420



Tvrdé dřevo, tmavě hnědá

Standardní

Obj. číslo 842.71.100



Tvrdé dřevo, tmavě hnědá

S protiskluzovým věšákem na kalhoty
 a úchyty pro sukni

Obj. číslo 842.71.320

> Rozsah použití: Pro kulatou šatní tyč
 Ø 20 mm a oválnou šatní tyč 30 mm

Háčky na šaty

Hranaté – moderní, stylově čisté




Satinovaný nerez, kartáčovaný, třída 1.4301

Obj. číslo 844.28.110



Nerez, leštěná barva mosazi, PVD povrch

Obj. číslo 844.28.111



Nerez, grafitově černá, PVD povrch

Obj. číslo 844.28.112

- > Rozměry: 42 x 14 x 35 mm
- > Montáž: K přišroubování

Kulaté – klasické, nadčasové



Nerez, třída 1.4301, satinovane kartáčované

Obj. číslo 844.28.100



Nerez, třída 1.4301, leštěná barva mosazi, PVD povrch

Obj. číslo 844.28.101



Nerez, třída 1.4301, grafitově černá, PVD povrch

Obj. číslo 844.28.102

- > Rozměry: 55 x 14 x 35 mm
- > Montáž: K přišroubování

Ochranné tyče pro nábytek



Zinková slitina, barva nerez

Délka 450 mm, samolepicí

808.90.091

Délka 600 mm, k přišroubování

808.90.084



Zinková slitina, grafitově černá

Délka 450 mm, samolepicí

808.90.391

Délka 600 mm, k přišroubování

808.90.384

- > Verze: Jedna sada obsahuje 6 ochranných tyčí
- > Rozměry: 13 x 7 mm

Stojan na zavazadla



Leštěný nerez

Obj. číslo 983.25.091

- > Verze: Sklopný s elastickými popruhy
- > Rozměry: 660 x 620 x 440 mm (v rozevřeném stavu)

Häfele Slido Classic 50 VF S kování pro posuvné dveře, Vorfront



Häfele Slido Classic 50 VF S kování pro posuvné dveře, Vorfront

Nosnost až 50 kg

Obj. číslo 402.54.002

Pro dřevěné dveře

- > Rozsah použití: Pro dvojitě posuvné dveře
- > Verze: S pojistkou proti vyklopení (aktivuje se automaticky při zavěšení posuvných dveří)
- > Tloušťka dveří: ≤19 mm
- > Vozík: Horní posuv, 1 kolečko
- > Vodicí kolejnice: Montovaná pod dnem korpusu

Poznámky:

Kompletní sadu tvoří ještě další produkty, které jsou závislé na Vámi požadovaném řešení. Kontaktujte našeho specialistu.

Volitelné a doplňkové produkty:

- > Pojezdové kolejnice, vodicí kolejnice, základní profil, ...
- > Sady elektrického pohonu pro posuvné dveře a mechanismus tlumeného dotahu
- > Sady pro různý počet dveřních křídel

Häfele Slido Classic 55 IF kování pro posuvné dveře, Infront



Häfele Slido Classic 55 IF kování pro posuvné dveře, Infront

Nosnost až 55 kg, bez nastavení výšky
Nosnost až 55 kg, s nastavením výšky ± 2 mm

Obj. číslo 402.23.000
Obj. číslo 402.23.002

Pro dřevěné dveře

- > Rozsah použití: Pro dvojité posuvné dveře
- > Verze: Skvělé pojezdové vlastnosti díky velkým rozměrům koleček
- > Tloušťka dveří: ≥ 16 mm (samostatná pojezdová a vodicí kolejnice)
- > Vozík: Spodní posuv, 1 kolečko

Poznámky:

Kompletní sadu tvoří ještě další produkty, které jsou závislé na Vámi požadovaném řešení. Kontaktujte našeho specialistu.

Volitelné a doplňkové produkty:

- > Pojezdové kolejnice, vodicí kolejnice, ...
- > Sady pro různý počet dveřních křídel

Häfele Slido Classic 60 VF T kování pro posuvné dveře, Vorfront



MECHANISMUS
TLUMENÉHO
DOTAHU
NA OBOU
STRANÁCH

Häfele Slido Classic 60 VF T kování pro posuvné dveře, Vorfront

Nosnost až 60 kg

Obj. číslo 402.31.002

Pro dřevěné dveře

- > Rozsah použití: Pro dvojité posuvné dveře
- > Verze: S mechanismem tlumeného dotahu na obou stranách
- > Tloušťka dveří: 19–25 mm nastavitelná
- > Šířka dveří: Min. 620 mm
- > Vozík: Horní posuv, 2 kolečka

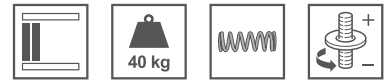
Poznámky:

Kompletní sadu tvoří ještě další produkty, které jsou závislé na Vámi požadovaném řešení. Kontaktujte našeho specialistu.

Volitelné a doplňkové produkty:

- > Pojezdové kolejnice, vodicí kolejnice, ...
- > Sady elektrického pohonu pro posuvné dveře
- > Sady pro různé počty dveřních křídel nebo bez mechanismu tlumeného dotahu nebo s mechanismem tlumeného dotahu na jedné straně

Häfele Slido Classic 40 IF kování pro posuvné dveře, Infront



Häfele Slido Classic 40 IF kování pro posuvné dveře, Infront

Nosnost 40 kg

Obj. číslo 402.30.025

Pro dřevěné dveře

- > Rozsah použití: Pro dvojité posuvné dveře
- > Verze: S mechanismem tlumeného dotahu na jedné straně
- > Tloušťka dveří: 16-19 mm
- > Šířka dveří: ≥ 390 mm
- > Vozík: Horní posuv, 4 kolečka

Poznámky:

Kompletní sadu tvoří ještě další produkty, které jsou závislé na Vámi požadovaném řešení. Kontaktujte našeho specialistu.

Volitelné a doplňkové produkty:

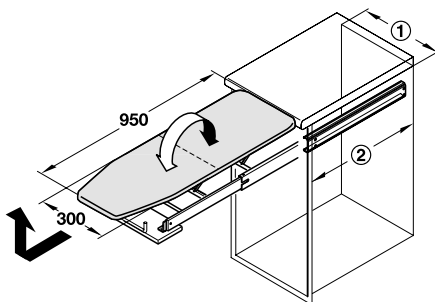
- > Pojezdové kolejnice, vodicí kolejnice, ...
- > Sady pro různé počty dveřních křídel nebo bez mechanismu tlumeného dotahu nebo s mechanismem tlumeného dotahu na obou stranách

Häfele Ironfix žehlicí prkno



Montáž za čela zásuvek,
potah žehlicího prkna s hliníkovým povrchem

Obj. číslo 568.60.723



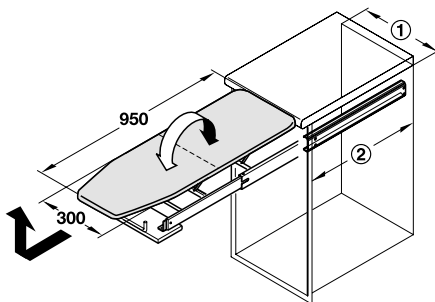
Uložení s přímým přístupem tak,
že je ušetřen prostor

- > Verze: Plně překlopitelné, při otevření zásuvky se držáky žehlicího prkna automaticky vysunou, plynulé nastavení šířky
- > Světla vnitřní šířka ①: 362–500 mm
- > Světla hloubka korpusu ②: <500 mm



Montáž na polici,
potah žehlicího prkna s hliníkovým povrchem

Obj. číslo 568.60.793



Uložení s přímým přístupem tak,
že je ušetřen prostor

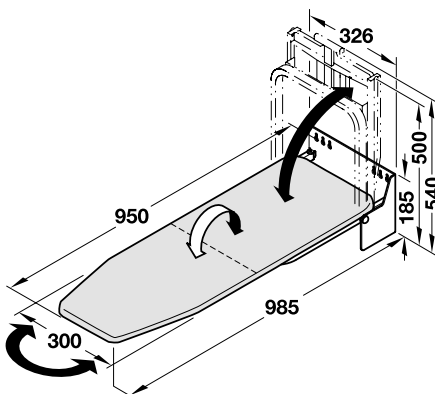
- > Verze: Sklopná, otočné o 180° s polohováním v intervalu 15°, plně předmontované bez spojení k čelu
- > Montážní hloubka: 350 mm
- > Montážní výška: 125 mm
- > Montážní šířka: 540 mm

Häfele Ironfix žehlicí prkno



Montáž na stěnu,
potah žehlicího prkna s hliníkovým povrchem

Obj. číslo 568.66.723



Uložení s přímým přístupem tak,
že je ušetřen prostor

- > Verze: Sklopná, plynule otočná o 180° s aretací, plně předmontovaná


Krytka, pro Häfele Ironfix žehlicí prkno montované na stěnu



Plast, bílý

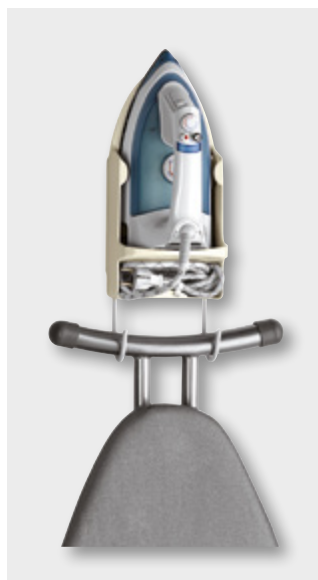
Obj. číslo 568.66.790

Žehlicí prkno, včetně držáku pro žehlicí prkno a žehličku



Žehlicí prkno, včetně držáku

Obj. číslo 983.25.089



- > Verze: Plně překlopitelné žehlicí prkno (barva stříbra) včetně držáku, do kterého lze umístit žehličku (žehlička není součástí dodávky)
- > Rozměry: Plocha žehlicího prkna 1220 x 340 mm
- > Montáž: K přišroubování, např. do korpusu

Základní hotelový trezor



Ocel, černá

230 x 170 x 170 mm

430 x 200 x 350 mm

Klíč pro nouzové otevření, společný uzávěr

Obj. číslo 836.26.321

Obj. číslo 836.28.311

Obj. číslo 836.28.991

- > Verze: Elektronický zámek na PIN kód (PIN kód 3-6 číslic), zámek se odemká manuálně (mechanicky)
- > Vhodné pro: Laptopy nebo tablety
- > Rozměry a hmotnost:
 - Verze 1: Vnější rozměry 230 x 170 x 170 mm, Vnitřní rozměry 227 x 167 x 110 mm, Hmotnost 4,6 kg
 - Verze 2: Vnější rozměry 430 x 200 x 350 mm, Vnitřní rozměry 427 x 197 x 283 mm, Hmotnost 10,5 kg
- > Tloušťka materiálu: Tělo 2 mm, dveře 4 mm

Obsah balení:

1 Základní hotelový trezor, 4 alkalické baterie AA, montážní příslušenství

Hotelový trezor



Ocel, černá

Individuální uzávěr (včetně klíče pro nouzové otevření) **836.26.330**

Společný uzávěr "A" (bez klíče pro nouzové otevření) **836.28.323**

Společný uzávěr "B" (bez klíče pro nouzové otevření) **836.28.324**

Klíč pro nouzové otevření "A" **836.28.983**

Klíč pro nouzové otevření "B" **836.28.984**

Jednotka pro přenos dat (volitelná) **836.26.970**

- > Verze: S motorickým elektronickým zámkem na PIN kód (PIN kód 3-6 číslic)
- > Vhodné pro: Laptopy nebo tablety, s osvětlením interiéru, s LED displejem, funkce vyčítání se čtecím zařízením (volitelné)
- > Osvětlení interiéru
- > Rozměry a hmotnost:
 - Vnější rozměry 400 x 195 x 410 mm,
 - Vnitřní rozměry 396 x 191 x 358 mm,
 - Hmotnost 14 kg
- > Tloušťka materiálu: Tělo 2 mm, dveře 6 mm
- > Nouzové otevření: Pomocí hlavního PIN kód nebo klíče pro nouzové otevření

Obsah balení:

1 hotelový trezor, 4 alkalické baterie AA, montážní příslušenství

Hotelový trezor



Hotelový trezor

Ocel, černá

Jednotka pro přenos dat (volitelná)

Obj. číslo 836.23.360

Obj. číslo 836.24.980

- > Verze: S motorickým elektronickým zámkem na PIN kód (PIN kód 3–6 číslic)
- > Vhodné pro: Laptop
- > S osvětlením interiéru, s LED displejem, na displeji může být zobrazeno posledních 100 otevření
- > Rozměry a hmotnost: Vnější rozměry 405 x 200 x 415 mm, vnitřní rozměry 400 x 195 x 350 mm, hmotnost 14,5 kg
- > Tloušťka materiálu: Tělo 2 mm, dveře 6 mm
- > Nouzové otevření: Pomocí hlavního PIN kód nebo klíče pro nouzové otevření

Obsah balení:

1 hotelový trezor, 4 alkalické baterie AA, montážní příslušenství



Hotelový trezor

Ocel, černá

Jednotka pro přenos dat (volitelná)

Obj. číslo 836.24.350

Obj. číslo 836.24.980

- > Verze: S motorickým elektronickým zámkem na PIN kód (PIN kód 3–6 číslic), otevírání nahoru, s LED displejem, na displeji může být zobrazeno posledních 100 otevření
- > Rozměry a hmotnost: Vnější rozměry 400 x 145 x 350 mm, vnitřní rozměry 395 x 75 x 345 mm, hmotnost 15 kg
- > Tloušťka materiálu: Tělo 2 mm, dveře 6 mm
- > Nouzové otevření: Pomocí hlavního PIN kód nebo klíče pro nouzové otevření

Obsah balení:

1 hotelový trezor, 4 alkalické baterie AA, montážní příslušenství

Zásuvkový hotelový trezor



Zásuvkový hotelový trezor

Ocel, černá

Jednotka pro přenos dat (volitelná)

Obj. číslo 836.24.311

Obj. číslo 836.24.980

- > Verze: S motorickým elektronickým zámkem na PIN kód (PIN kód 3–6 číslic), otevírání jako u zásuvky (částečný výsuv), s LED displejem, na displeji může být zobrazeno posledních 100 otevření
- > Rozměry a hmotnost: Vnější rozměry 470 x 200 x 385 mm, vnitřní rozměry 385 x 130 x 300 mm, hmotnost 15 kg
- > Tloušťka materiálu: Tělo 2 mm, dveře 6 mm
- > Nouzové otevření: Pomocí hlavního PIN kód nebo klíče pro nouzové otevření

Obsah balení:

1 zásuvkový hotelový trezor, 4 alkalické baterie AA, montážní příslušenství

Minibar, objem 42 litrů

Technologie Peltier



- > Rozměry: V 420 x Š 508 x H 425 mm
- > Verze: 2 police, držák pro lahve 1,5 l a LED osvětlení interiéru
- > Provozní hlučnost: 38 dB
- > Technologie Peltier: Chlazení na základě porovnávání s teplotou v místnosti 20 °C ΔT max. 6,5–15 °C
- > Jmenovité napětí: 110–120 V nebo 220–240 V, 50–60 Hz
- > Příkon: 50 W
- > Třída energetické účinnosti: B
- > Spotřeba elektřiny: 109 kWh/rok
- > Hmotnost: 9,4 kg
- > Montáž: Bez čelního panelu

Vídlice používaná ve specifické zemi

► Str. 161

Černé

Schuko vidlice

Jmenovité napětí: 220–240 V, 50–60 Hz

Obj. číslo 568.27.257

US vidlice

Jmenovité napětí: 110–120 V AC, 60 Hz

Obj. číslo 568.27.367

Minibar, objem 40 litrů



Černé

Schuko vidlice

Obj. číslo 568.26.340

Technologie Peltier

Chladičí technologie extrémně příznivá životnímu prostředí

- > Rozměry: V 560 x Š 400 x H 425 mm
- > Verze: 2 police, LED osvětlení interiéru, včetně propojovacího kování na dveře spotřebiče
- > Provozní hlučnost: 0 dB
- > Technologie Peltier: Chlazení na základě porovnávání s teplotou v místnosti 25 °C ΔT max. 5–12 °C
- > Jmenovité napětí: 220–240 V, 50–60 Hz
- > Příkon: 63 W
- > Třída energetické účinnosti: A+
- > Spotřeba elektřiny: 99 kWh/rok
- > Hmotnost: 12,5 kg

Vídlice používaná ve specifické zemi

► Str. 161

Minibar, objem 30 litrů

Technologie absorpčního chlazení



Černé

Schuko vidlice

Jmenovité napětí: 230/240 V, 50–60 Hz
Další vidlice jsou k dispozici na požádání

Obj. číslo 568.17.331

Chladicí technologie příznivá životnímu prostředí
Dlouhodobá životnost a mimořádné vlastnosti chlazení díky technologii absorpčního chlazení


- > Rozměry: V 522 x Š 384 x H 412 mm
- > Verze: Vestavěná verze s dekorativním panelem bez propojovacího kování na dveře spotřebiče, 1 police, LED osvětlení interiéru
- > Provozní hlučnost: 0 dB
- > Technologie absorpčního chlazení: Teplota chlazení není závislá na okolním prostředí
- > Jmenovité napětí: 230/240 V, 50–60 Hz
- > Příkon: 65 W
- > Třída energetické účinnosti: D
- > Spotřeba elektřiny: 0,71 kWh/24 hod., 260 kWh/rok
- > Hmotnost: 13,5 kg
- > Montáž: Vestavěná verze vybavená dekorativním panelem na místě realizace, bez propojovacího kování na dveře spotřebiče
- > K dispozici služby zákazníkům



Vidlice používaná ve specifické zemi


► Str. 161

Větrací mřížka



Plast, světle šedý

Obj. číslo 959.10.005



Plast, černý

Obj. číslo 959.10.006

- > Verze: Dvojdílná, s rámečkem, skryté lamelové větrací otvory
- > Rozměry: 457 x 92 mm
- > Výřez: 433 x 77 mm
- > Pro tloušťku dveří: 35–40 mm
- > Ventilace: 200 cm²
- > Montáž: Pro zápusťnou montáž

Doporučený postup montáže pro minibary

- > Průřez větracího otvoru minimálně 200 cm² pro průchod vzduchu a větrání
- > Vzdálenost 20 mm od zadní stěny lednice k nábytku
- > Přímé připojení od absorbéru k ventilačnímu kanálu

Propojovací kování na dveře spotřebiče



Plast, hnědý

Obj. číslo 568.16.007

- > Rozsah použití: Pro připojení dvířek minibaru k předmontovaným nábytkovým dvířkům
- > Montáž: K přišroubování




Obývací pokoj/ložnice/
pracovna

STRANA

82

Obývací pokoj / ložnice / pracovna – Přehled produktů

HÄFELE DUOLETTO VESTAVNÁ SKLOPNÁ POSTEL



> Str. 84

HÄFELE TELELETTO II KOVÁNÍ PRO SKLOPNOU POSTEL A POHOVKU



> Str. 85

SADA TÁČŮ



> Str. 86

VARNÁ KONVICE



> Str. 87

TV DRŽÁK NA ZEĎ



> Str. 88

ODPADKOVÉ KOŠE



> Str. 89

Häfele Duoletto vestavná sklopná postel



Vestavná sklopná postel

Bez matrace
S matrací

Obj. číslo 271.89.000
Obj. číslo 271.89.005

- > Rozsah použití: Použitelné jako samostatná postel nebo palanda (2 sady kování)
- > Verze: Sklopná postel s rámem a lamelovým roštem, včetně ochrany před vyklopením a přídržných popruhů/držáků pro lůžkoviny a matraci
- > Hmotnost postele: 55–85 kg, plynové vzpěry umožňují pohodlné sklopení a vyklopení postele
- > Pro matrace velikosti: 900 x 2000 mm
- > Nosnost: 100 kg
- > Montáž: Variabilní a libovolně volitelná výška montáže, pokud je použita jako jednolůžko

Häfele Teleletto II kování pro sklopnou postel a pohovku



Häfele Teleletto II

Kování pro sklopnou postel a pohovku bez matrace

Obj. číslo 271.89.020

Náhradní plynová vzpěra pro Teleletto II

Obj. číslo 271.99.186

kování pro sklopnou postel a pohovku
Matrace se 7zónovým pěnovým jádrem

Obj. číslo 271.67.204

Rychlá přeměna z pohovky na postel;
velmi velká ložná plocha

- > Rozsah použití: Vestavná sklopná postel a pohovka
- > Verze: Vestavná sklopná postel s rámem, lamelovým roštem, roštem pohovky a podpěrnými nohama, včetně ochrany před vyklopením a přídržných popruhů/ držáků pro lůžkoviny a matraci
- > Hmotnost postele: 74-110 kg, plynové vzpěry umožňují pohodlné sklopení a vyklopení postele
- > Pro matrace velikosti: 1400 x 2000 mm
- > Rozměry pohovky: 2057 x 700 mm
- > Nosnost: 100 kg
- > Montáž: Variabilní a libovolně volitelná výška montáže, pokud je použita jako jednolůžko
- > Verze matrace se 7zónovým pěnovým jádrem: Snímatelný povlak, lze jej prát při 60 °C, vhodný pro alergie, 1400 x 2000 mm, pohodlné ležení díky rozměrové stabilitě,
- > Poskytuje optimální podporu páteře a správnou ventilaci, struktura porézní pěny s odváděním vlhkosti, hodnota pevnosti H3 – pro osoby do hmotnosti 90 kg

Sada táců



Melamin, černý

Obj. číslo 983.25.043



Ukázková konfigurace

Melaminová verze má vzhled porcelánu a je snadno čistitelná
Odolná proti poškrábání a stálobarevná, vhodná do myčky

- > Rozměry: 400 x 330 x 20 mm
- > Obsahuje: Táč, servírovací tácek a tužkovnici

Varná konvice



Leštěný nerez

Obj. číslo 535.43.037

- > Verze: S automatickým vypínáním při dosažení bodu varu nebo pokud je bez vody; konvici lze umístit na základnu, volně se otáčí a lze ji zvednout bez kabelu; víko konvice se zajištěním
- > Jmenovité napětí: 220–240 V, 50–60 Hz
- > Jmenovitý výkon: 1500 W
- > Přípojka: S vidlicí Schuko
- > Objem: 1 l
- > Délka kabelu: 800 mm

Adaptér zástrčky

► Str. 161

Prémiová varná konvice



Nerez, barva stříbra

Obj. číslo 535.43.038

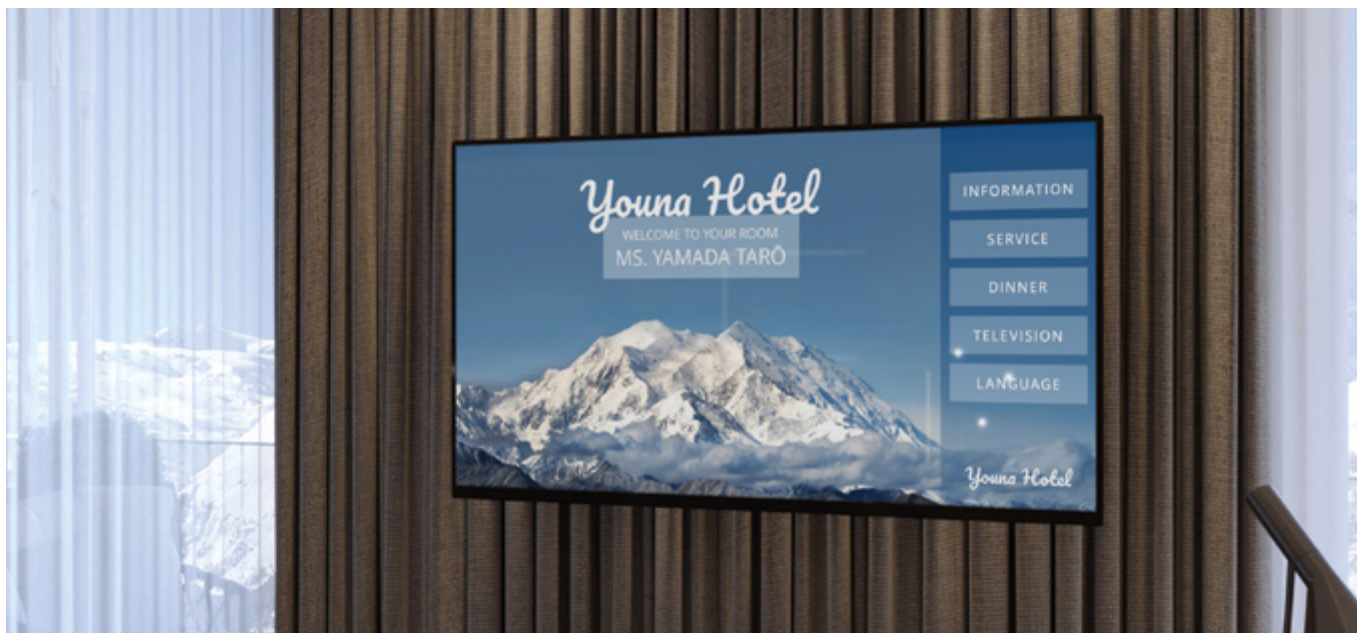
Zvýšená bezpečnost díky dvojstěnnému pouzdru: izolace zabraňuje přenosu tepla na vnější plochu

- > Verze: S automatickým vypínáním při dosažení bodu varu nebo pokud je bez vody; konvici lze umístit na základnu, volně se otáčí a lze ji zvednout bez kabelu
- > Jmenovité napětí: 220–240 V, 50–60 Hz
- > Jmenovitý výkon: 1500 W
- > Přípojka: S vidlicí Schuko
- > Objem: 1,2 l
- > Délka kabelu: 800 mm

Adaptér konektoru

► Str. 161

TV držák na zeď



Ocel, černá prášková barva

Obj. číslo 817.35.301

- > Rozsah použití:
Pro monitory s úhlopříčkou od 10" do 32"
- > Nastavení:
Sklopení: +15° až -5°; otáčení: ±15°
- > VESA norma:
100 x 100 mm, 200 x 100 mm, 200 x 200 mm
- > Nosnost: 27 kg
- > Montáž: K přišroubování



Ocel, černá prášková barva

Obj. číslo 817.35.322

- > Rozsah použití:
Pro monitory s úhlopříčkou od 32" do 55"
- > Nastavení: Sklopení: +12° až -12°
- > VESA norma: 600 x 400 mm
- > Nosnost: 79 kg
- > Montáž: K přišroubování

Odpadkové koše



Koženka,
černá

Obj. číslo 983.25.063



Ocel, černá prášková barva s kroužkem z
leštěného nerez

Obj. číslo 983.25.053



Plast,
černý

Obj. číslo 983.25.073

- > Verze: Velmi snadno čistitelná koženka
- > Rozměry: 290 x 197 x 263 mm
- > Objem: 10 litrů

- > Verze: Dvojitěnná:
Vnější límeč překrývá odpadkový koš,
takže odpadkový sáček není zvenku
vidět.
- > Ø: 225 mm
- > Výška: 285 mm
- > Ø: 200 mm
- > Objem: 10 litrů

- > Rozměry: 270 x 178 x 240 mm
- > Objem: 6 litrů



KoupeInové dveře

STRANA


90

Koupelnové dveře – Přehled produktů


HÄFELE STARTEC LDH 2171
SADA KLIK DVEŘÍ POKOJE



HÄFELE STARTEC LDH 2170
SADA KLIK



HÄFELE STARTEC LDH 2176
SADA KLIK



KOUPELNOVÝ/WC
ZADLABACÍ ZÁMEK




DVEŘNÍ KLIKA,
PRO POSUVNÉ DVEŘE



SKRYTÝ ZADLABACÍ ZÁVĚS




ČÁST DVEŘNÍHO KŘÍDLA,
PRO FALCOVÉ VNITŘNÍ
DVEŘE




DÍL PRO ZÁRUBEŇ, PRO
FALCOVÉ VNITŘNÍ DVEŘE




KOVÁNÍ PRO DŘEVĚNÉ
POSUVNÉ DVEŘE
HÄFELE SLIDO




KOVÁNÍ PRO SKLENĚNÉ
POSUVNÉ DVEŘE
HÄFELE SLIDO



SADA POJEZDOVÉ
KOLEJNICE PRO ŘEŠENÍ
KAPSY VE STĚNĚ



ZADLABACÍ ZÁMEK,
KOUPELNOVÝ/WC PRO
DŘEVĚNÉ POSUVNÉ DVEŘE



ZADLABACÍ ZÁMEK, PZ, PRO
DŘEVĚNÉ POSUVNÉ DVEŘE



VLOŽKA S KNOBKOU



PZ ROZETA



Koupelnové dveře – Přehled produktů


DVEŘNÍ DORAZ
MONTOVANÝ NA STĚNU



ZAPUŠTĚNÁ ÚCHYTKA,
PRO DŘEVĚNÉ DVEŘE



ZAPUŠTĚNÁ ÚCHYTKA,
PRO DŘEVĚNÉ DVEŘE




ZAPUŠTĚNÁ ÚCHYTKA,
PRO DŘEVĚNÉ DVEŘE



ZAPUŠTĚNÁ ÚCHYTKA,
PRO SKLENĚNÉ DVEŘE



Häfele Startec LDH 2171 sada klik dveří pokoje




PZ sada, třída 2




Satinovaný nerez

Obj. číslo 903.92.556



Nerez, barva mosazi,
PVD povrch

Obj. číslo 903.92.558




Nerez, grafitově černá,
PVD povrch

Obj. číslo 903.92.559

- > Pro tloušťku dveří: 38-55 mm
- > Vnitřní konstrukce: Kov
- > Uložení: Klika otočně uložená v rozetě, odpružená
- > Standard: Certifikováno v souladu s EN 1906:2012
- > Třída:


2	6	-	B	0	3	0	B
---	---	---	---	---	---	---	---

WC sada, třída 2




Satinovaný nerez

Obj. číslo 903.94.556



Nerez, barva mosazi,
PVD povrch

Obj. číslo 903.93.558



Nerez, grafitově černá,
PVD povrch


Obj. číslo 903.93.559

- > Pro tloušťku dveří: 38-45 mm
- > Vnitřní konstrukce: Kov
- > Uložení: Klika otočně uložená v rozetě, odpružená
- > Standard: Certifikováno v souladu s EN 1906:2012
- > Třída:

2	6	-	B	0	3	0	B
---	---	---	---	---	---	---	---


Häfele Startec LDH 2170 sada klik dveří pokoje

PZ sada, třída 2



Satinovaný nerez

Obj. číslo 903.92.586



Nerez, barva mosazi, PVD povrch

Obj. číslo 903.92.585




Nerez, grafitově černá, PVD povrch

Obj. číslo 903.92.588

- > Pro tloušťku dveří: 38-55 mm
- > Vnitřní konstrukce: Kov
- > Uložení: Klika otočně uložená v rozetě, odpružená
- > Standard: Certifikováno v souladu s EN 1906:2012
- > Třída:


2	6	-	B	0	3	0	B
---	---	---	---	---	---	---	---

WC sada, třída 2



Satinovaný nerez

Obj. číslo 903.94.586



Nerez, barva mosazi, PVD povrch

Obj. číslo 903.93.585



Nerez, grafitově černá, PVD povrch

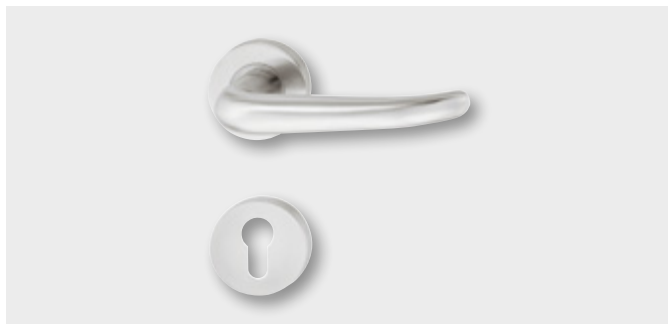
Obj. číslo 903.93.588

- > Pro tloušťku dveří: 38-45 mm
- > Vnitřní konstrukce: Kov
- > Uložení: Klika otočně uložená v rozetě, odpružená
- > Standard: Certifikováno v souladu s EN 1906:2012
- > Třída:

2	6	-	B	0	3	0	B
---	---	---	---	---	---	---	---


Häfele Startec LDH 2176 sada klik dveří pokoje

PZ sada, třída 2




Satinovaný nerez

Obj. číslo 903.92.616



Nerez, barva mosazi, PVD povrch

Obj. číslo 903.92.589




Nerez, grafitově černá, PVD povrch

Obj. číslo 903.92.583

- > Pro tloušťku dveří: 38-55 mm
- > Vnitřní konstrukce: Kov
- > Uložení: Klika otočně uložená v rozetě, odpružená
- > Standard: Certifikováno v souladu s EN 1906:2012
- > Třída:


2	6	-	B	0	3	0	B
---	---	---	---	---	---	---	---

WC sada, třída 2



Satinovaný nerez

Obj. číslo 903.94.616



Nerez, barva mosazi, PVD povrch

Obj. číslo 903.93.589



Nerez, grafitově černá, PVD povrch

Obj. číslo 903.93.583

- > Pro tloušťku dveří: 38-45 mm
- > Vnitřní konstrukce: Kov
- > Uložení: Klika otočně uložená v rozetě, odpružená
- > Standard: Certifikováno v souladu s EN 1906:2012
- > Třída:

2	6	-	B	0	3	0	B
---	---	---	---	---	---	---	---


Häfele zadlabací zámek Startec, koupelna/WC

Třída 3




Hranatý čelní plech, nerez,
satinovaně kartáčovaný

Šířka čelního plechu 20 mm **Obj. číslo 911.02.147**
Šířka čelního plechu 24 mm **Obj. číslo 911.02.149**




Kulatý čelní plech, nerez,
satinovaně kartáčovaný

Šířka čelního plechu 20 mm **Obj. číslo 911.02.155**
Šířka čelního plechu 24 mm **Obj. číslo 911.02.157**



Hranatý čelní plech, nerez, barva mosazi,
PVD povrch

Šířka čelního plechu 20 mm **Obj. číslo 911.25.448**
Šířka čelního plechu 24 mm **Obj. číslo 911.25.450**




Kulatý čelní plech, nerez, barva mosazi,
PVD povrch

Šířka čelního plechu 20 mm **Obj. číslo 911.25.456**
Šířka čelního plechu 24 mm **Obj. číslo 911.25.458**



Hranatý čelní plech, nerez, grafitově černá,
PVD povrch

Šířka čelního plechu 20 mm **Obj. číslo 911.25.430**
Šířka čelního plechu 24 mm **Obj. číslo 911.25.432**



Kulatý čelní plech, nerez, grafitově černá,
PVD povrch

Šířka čelního plechu 20 mm **Obj. číslo 911.25.431**
Šířka čelního plechu 24 mm **Obj. číslo 911.25.204**

- > Rozsah použití: Pro falcové (čelní plech 20 mm) nebo bezfalcové (čelní plech 24 mm) dřevěné dveře
- > Typ uzávěru: Pro koupelnové/WC otočné dveře
- > Backset: 55 mm
- > Závora: na 1 otočení
- > Čtyřhran: 8 mm
- > Ořech: 8 mm
- > Rozteč: 78 mm
- > Standard: Certifikováno v souladu s EN 12209:2003
- > Třída:

3	S	8	1	0	F	-	B	G	2	0
---	---	---	---	---	---	---	---	---	---	---

Dveřní klika, pro posuvné dveře



Satinovaný nerez

Obj. číslo 903.00.980



Nerez, barva mosazi,
PVD povrch

Obj. číslo 903.00.988



Nerez, grafitově černá,
PVD povrch

Obj. číslo 903.00.983

Hranaté – moderní, stylově čisté


- > Rozsah použití:
Pro dřevěné a skleněné dveře
- > Rozměry:
600 x 400 x □ 25 mm
- > Pro tloušťku dveří:
8-50 mm
- > Montáž: Do otvoru 13 mm
nebo 8,5 mm (sklo/dřevo),
k přišroubování závitovým
šroubem M8 x 40 mm,
M8 x 80 mm + gumová
vrstva pro sklo

Kulaté – klasické, nadčasové



Satinovaný nerez

Obj. číslo 903.06.030



Nerez, barva mosazi,
PVD povrch

Obj. číslo 903.06.038



Nerez, grafitově černá,
PVD povrch

Obj. číslo 903.06.033


- > Rozsah použití:
Pro dřevěné a skleněné
dveře
- > Rozměry:
600 x 400 x 25 mm
- > Pro tloušťku dveří:
8-50 mm
- > Montáž: Do otvoru 13 mm
nebo 8,5 mm (sklo/dřevo),
k přišroubování závitovým
šroubem M8 x 40 mm,
M8 x 80 mm + gumová
vrstva pro sklo

Skrytý zadlabací závěs, pro Häfele Startec H12 bezfalcové vnitřní dveře



Ocel, matný chrom

Obj. číslo 927.91.344



Ocel, leštěná barva mosazi

Obj. číslo 927.91.328



Ocel, matná černá

Obj. číslo 927.91.343

- > Rozsah použití: Pro bezfalcové dřevěné vnitřní dveře
- > Hmotnost dveří:
 - ≤60 kg se 2 dveřními závěsy
 - ≤80 kg se 3 dveřními závěsy
- > Tloušťka dveří: 38-45 mm
- > Délka: 120 mm
- > Úhel otevření 180°

Část dveřního křídla, pro falcové vnitřní dveře




- > Rozsah použití: Pro falcové dřevěné vnitřní dveře
- > Hmotnost dveří: ≤70 kg
- > Vedení: Technologie bezúdržbového kluzného ložiska
- > Montáž: Na DIN levou a DIN pravou stranu

Pro kombinaci s dílem pro zárubeň

Satinovaný nerez

Obj. číslo 922.00.403

Díl pro zárubeň, pro falcové vnitřní dveře



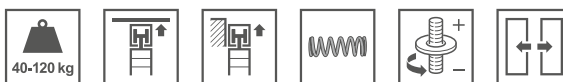
- > Hmotnost dveří: ≤70 kg
- > Vedení: Technologie bezúdržbového kluzného ložiska
- > Montáž: Na DIN levou a DIN pravou stranu

Pro kombinaci s částí dveřního křídla

Satinovaný nerez

Obj. číslo 922.01.403

Häfele Slido Classic 40-P až 120-P



Pro dřevěné dveře

- > Rozsah použití: Pro jednoduché nebo dvojité posuvné dveře
- > Verze: S mechanismem tlumeného dotahu na obou stranách (při otevírání a zavírání)
- > Montáž: Možnost montáže na strop nebo na stěnu

Kompletní sadu tvoří ještě další produkty, které jsou závislé na Vámi požadovaném řešení. Kontaktujte našeho specialistu.

Volitelné a doplňkové produkty:

- > Sada kování pro symetrické otevření 2křídlových posuvných dveří
- > Pojezdové kolejničky, montážní konzole, panely, zasouvací dveřní těsnění, čističe kolejníc, ...
- > Kování pro posuvné dveře včetně nebo bez mechanismu tlumeného dotahu na jedné straně

Slido Classic 40-P až 120-P

Nosnost až 40 kg, šířka dveří >916 mm	940.43.118
Nosnost až 80 kg, šířka dveří >916 mm	940.82.139
Nosnost až 120 kg, šířka dveří >1094 mm	941.25.135

Häfele Slido Design 100-S kování pro posuvné dveře



Pro dřevěné dveře

- > Rozsah použití: Pro jednoduché posuvné dveře
- > Verze: S pojistkou proti vyklopení
- > Montáž: Na stěnu

Häfele Slido Design 100-S

Nosnost až 100 kg, šířka dveří 750–1000 mm	941.32.000
Nosnost až 100 kg, šířka dveří 1000–1250 mm	941.32.004

Häfele Slido Classic 40-I až 120-I kování pro posuvné dveře



Pro dřevěné dveře

- > Rozsah použití: Pro jednoduché nebo dvojitě posuvné dveře
- > Verze: S mechanismem tlumeného dotahu na obou stranách (při otevírání a zavírání)
- > Montáž: Možnost montáže na strop nebo na stěnu, volitelně i s kapsou ve stěně

Kompletní sadu tvoří ještě další produkty, které jsou závislé na Vámi požadovaném řešení. Kontaktujte našeho specialistu.

Volitelné a doplňkové produkty:

- > Sada kování pro symetrické otevření 2křídlych posuvných dveří
- > Pojezdové kolejnice, montážní konzole, panely, zasouvací dveřní těsnění, čističe kolejnic, ...
- > Kování pro posuvné dveře včetně nebo bez mechanismu tlumeného dotahu na jedné straně

Sada pojezdové kolejnice pro řešení kapsy ve stěně

► Str. 102

Slido Classic 40-I až 120-I

Nosnost až 40 kg, šířka dveří >920 mm	940.43.084
Nosnost až 80 kg, šířka dveří >920 mm	940.82.152
Nosnost až 120 kg, šířka dveří >1098 mm	941.25.007

Häfele Slido Classic 40-L až 120-L kování pro posuvné dveře



Pro skleněné dveře

- > Rozsah použití: Pro jednoduché nebo dvojitě posuvné dveře
- > Pro tloušťku skla: 8 nebo 10 mm tvrzené bezpečnostní sklo (ESG)
- > Verze: S mechanismem tlumeného dotahu na obou stranách (při otevírání a zavírání)
- > Montáž: Možnost montáže na strop nebo na stěnu, volitelně i s kapsou ve stěně

Kompletní sadu tvoří ještě další produkty, které jsou závislé na Vámi požadovaném řešení. Kontaktujte našeho specialistu.

Volitelné a doplňkové produkty:

- > Sada kování pro symetrické otevření 2křídlych posuvných dveří
- > Pojezdové kolejnice, montážní konzole, panely, upínací patky pro sklo, čističe kolejnic, ...
- > Kování pro posuvné dveře včetně nebo bez mechanismu tlumeného dotahu na jedné straně

Sada pojezdové kolejnice pro řešení kapsy ve stěně

► Str. 102

Slido Classic 40-L až 120-L

Nosnost až 40 kg, šířka dveří >988 mm	940.43.095
Nosnost až 80 kg, šířka dveří >988 mm	940.82.204
Nosnost až 120 kg, šířka dveří >1136 mm	941.25.152

Classic sada pojezdové kolejnice pro kapsu ve stěně



Pro kování pro posuvné dveře Slido Classic 40-I až 120-I (dřevo) nebo 40-L až 120-L (sklo)

- > Rozsah použití: Pro dřevěné nebo skleněné posuvné dveře s kapsou ve stěně s šířkou 75, 100 nebo 125 mm (širší v případě dvojité stěny)
- > Hmotnost dveří: 40–120 kg
- > Montáž: Na strop s možností dodatečné demontáže pojezdové kolejnice (bez demontáže stěny), vozík a mechanismus tlumeného dotahu lze vysunout. Poloha dorazu v kapse ve stěně je seřiditelná



Sady pro kování pro posuvné dveře musí být objednány samostatně.

Hliník, stříbrný elox

Šířka 75 mm

Délka 2000 mm x využitelná délka 1980 mm
Délka 2500 mm x využitelná délka 2480 mm
Délka 3000 mm x využitelná délka 2980 mm

Obj. číslo 940.43.291
Obj. číslo 940.43.292
Obj. číslo 940.43.293

Šířka 100 mm

Délka 2000 mm x využitelná délka 1980 mm
Délka 2500 mm x využitelná délka 2480 mm
Délka 3000 mm x využitelná délka 2980 mm

Obj. číslo 940.43.294
Obj. číslo 940.43.295
Obj. číslo 940.43.296

Šířka 125 mm

Délka 2000 mm x využitelná délka 1980 mm
Délka 2500 mm x využitelná délka 2480 mm
Délka 3000 mm x využitelná délka 2980 mm

Obj. číslo 940.43.297
Obj. číslo 940.43.298
Obj. číslo 940.43.299

Häfele Slido Classic 40-I až 120-I kování
pro posuvné dveře

► Str. 101

Häfele Slido Classic 40-L až 120-L kování
pro posuvné dveře

► Str. 101

Zadlabací zámek, koupelnový/WC pro dřevěné posuvné dveře



Zinková slitina, nikl

Obj. číslo 911.26.523



Zinková slitina, barva mosazi, PVD povrch

Obj. číslo 911.26.527



Zinková slitina, grafitově černá, PVD povrch

Obj. číslo 911.26.522


- > Typ uzávěru: Pro koupelnové/WC dřevěné posuvné dveře
- > Backset: 50 mm
- > Ořech: 8 mm
- > Čelní plech: Kulatý, šířka 16 mm
- > Pro tloušťku dveří: max. 45 mm (hranatý čtyřhran 3 a 9 mm lze zkrátit)

Zadlabací zámek, PZ, pro dřevěné posuvné dveře



Satinovaný nerez

Obj. číslo 911.26.322



Nerez, barva mosazi, PVD povrch

Obj. číslo 911.26.367



Nerez, černý, PVD povrch

Obj. číslo 911.26.368

- > Typ uzávěru: Připraveno pro profilovou vložku
- > Backset: 55 mm
- > Čelní plech: Kulatý, šířka 20 mm

Vložka s knobkou



Mosaz, nikl

Rozměry A 30,5 mm, B 30,5 mm, C 61 mm
 Rozměry A 35,5 mm, B 30,5 mm, C 66 mm
 Rozměry A 35,5 mm, B 35,5 mm, C 71 mm

916.91.900
 916.91.901
 916.91.902



Mosaz, barva mosazi, PVD povrch

Rozměry A 30,5 mm, B 30,5 mm, C 61 mm
 Rozměry A 35,5 mm, B 30,5 mm, C 66 mm
 Rozměry A 35,5 mm, B 35,5 mm, C 71 mm

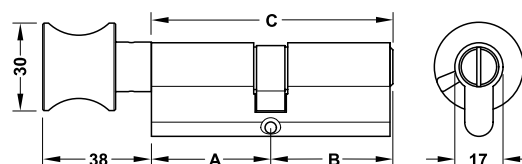
916.91.953
 916.91.954
 916.91.955



Mosaz, grafitově černá, PVD povrch

Rozměry A 30,5 mm, B 30,5 mm, C 61 mm
 Rozměry A 35,5 mm, B 30,5 mm, C 66 mm
 Rozměry A 35,5 mm, B 35,5 mm, C 71 mm

916.91.930
 916.91.931
 916.91.932



- > Typ uzávěru: WC zámek s nouzovým otevřením


PZ rozeta



PZ rozeta

Satinovaný nerez


902.52.174



PZ rozeta

Nerez, barva mosazi, PVD povrch

902.52.173



PZ rozeta

Nerez, grafitově černá, PVD povrch

902.52.179

- > Rozsah použití: Pro zakrytí otvoru pro profilovou vložku v dřevěných dveřích
- > Ø: 53,5 mm
- > Tloušťka: 8 mm
- > Tloušťka dveří: 38-55 mm

Dveřní doraz montovaný na stěnu



Satinovaný nerez

Obj. číslo 937.13.550



Leštěný nerez

Obj. číslo 937.13.551



Nerez, barva mosazi,
PVD povrch

Obj. číslo 937.13.558



Nerez, grafitově černý, PVD povrch

Obj. číslo 937.13.553

- > Verze: S trnem pro ramínka na šaty
- > Délka: 82 mm
- > Doraz: Ø 19 mm
- > Montáž: K přišroubování

Zapuštěná úchytky, pro dřevěné dveře



Nerez,
satinovaně kartáčované
Obj. číslo 155.01.495



Mosaz, barva mosazi,
PVD povrch
Obj. číslo 151.38.120



Nerez, grafitově černá,
PVD povrch
Obj. číslo 151.38.121

Hranaté


> Rozměry:
140 x 45 x 13 mm

Zapuštěná úchytka, pro dřevěné dveře



Satinovaný nerez

Ø 50 mm Obj. číslo 155.01.490
Ø 60 mm Obj. číslo 155.01.491



Nerez, barva mosazi

Ø 50 mm Obj. číslo 151.38.100
Ø 60 mm Obj. číslo 151.38.101



Nerez, černý

Ø 50 mm Obj. číslo 151.38.102
Ø 60 mm Obj. číslo 151.38.103


Kulaté

> Tloušťka: 15 mm



Nerez,
satinovaně kartáčované

Obj. číslo 155.01.505



Nerez, barva mosazi,
PVD povrch

Obj. číslo 151.38.110



Nerez, grafitově černá,
PVD povrch

Obj. číslo 151.38.111

Oválné

> Rozměry:
130 x 37 x 13 mm

Zapuštěná úchytky, pro skleněné dveře

Hranaté – moderní, stylově čisté



Satinovaný nerez

Obj. číslo 981.52.570



Leštěný nerez

Obj. číslo 981.52.571



Nerez, grafitově černá,
PVD povrch

Obj. číslo 981.52.573

- > Rozměry:
70 x 70 mm
- > Pro tloušťku skla:
8-12,7 mm
- > Vrtání do skla: 50 mm

Kulaté – klasické, nadčasové



Satinovaný nerez

Obj. číslo 981.52.520



Leštěný nerez

Obj. číslo 981.52.521



Nerez, grafitově černá,
PVD povrch

Obj. číslo 981.52.523

- > Ø: 60 mm
- > Pro tloušťku skla:
8-12,7 mm
- > Vrtání do skla: 48 mm

Zapuštěná úchytka, pro skleněné dveře

Hranaté – moderní, stylově čisté



Satinovaný nerez

Obj. číslo 981.52.580



Leštěný nerez

Obj. číslo 981.52.581



Nerez, grafitově černá,
PVD povrch

Obj. číslo 981.52.583

- > Rozměry:
70 x 70 mm
- > Pro tloušťku skla:
8-12,7 mm
- > Vrtání do skla: 50 mm

Kulaté – klasické, nadčasové



Satinovaný nerez

Obj. číslo 981.52.530



Leštěný nerez

Obj. číslo 981.52.531



Nerez, grafitově černá,
PVD povrch

Obj. číslo 981.52.533

- > Ø: 60 mm
- > Pro tloušťku skla: 8-12,7 mm
- > Vrtání do skla: 48 mm



Koupelnové doplňky

STRANA

110

Koupelnové doplňky – Přehled produktů

HÁČEK NA RUČNÍKY



VĚŠÁK NA RUČNÍKY



VĚŠÁK NA RUČNÍKY



POLICE NA RUČNÍKY
S VĚŠÁKEM NA RUČNÍKY



DRŽÁK SKLENIČKY,
S MATNÝM SKLEM



DÁVKOVAČ NA MÝDLO,
S MATNÝM SKLEM



SADA WC ŠTĚTKY,
S MATNÝM SKLEM



DRŽÁK TOALETNÍHO
PAPÍRU, S KRYTEM



DRŽÁK TOALETNÍHO PAPÍRU



ČTVRTKRUHOVÁ POLICE,
SE SKLEM



HYGIENICKÝ BOX



MADLO



MADLO, DO SPRCHY
A K VANĚ



SKLOPNÝ SEDÁK,
DO SPRCHY



PODPĚRNÉ MADLO,
K WC



Koupelnové doplňky – Přehled produktů

ZÁSOBNÍK NA KOSMETICKÉ
UBROUSKY



FÉN



KOUPELNOVÉ ZRCADLO



OSVĚTLENÉ KOSMETICKÉ
ZRCÁTKO



MADLO NA SPRCHOVÉ
DVEŘE



DVEŘNÍ KNOBKA
NA SPRCHOVÉ DVEŘE



STABILIZAČNÍ TYČ,
PRO STĚNY SPRCHY



ZÁVĚS SPRCHOVÝCH DVEŘÍ,
PRO SPOJENÍ SKLA A STĚNY



TĚSNĚNÍ PRO SKLENĚNÉ
DVEŘE, PRO SPRCHOVÉ
KOUTY



ODPADKOVÝ KOŠ,
DO KOUPELNY A WC




ŠŇŮRA NA PRÁDLO



Háček na ručníky




Hranaté – moderní, stylově čisté



Mosaz, leštěný chrom

Obj. číslo 980.60.642




Mosaz, grafitově černá

Obj. číslo 980.60.643

Nerezavějící díky velmi kvalitní povrchové úpravě; maximální odolnost proti uvolnění montážní podložky; geometricky čistý design dotváří celkový dojem z koupelny


- > Rozměry:
Rozeta 50 x 50 x 8 mm
Háček 58 x 22 x 22 mm
Trn 16 x 8 x 8 mm
- > Montáž: K přišroubování

Kulaté – klasické, nadčasové



Mosaz, leštěný chrom

Obj. číslo 980.60.772



Mosaz, grafitově černá

Obj. číslo 980.60.773

Nerezavějící díky velmi kvalitní povrchové úpravě; maximální odolnost proti uvolnění montážní podložky; měkké a kulaté tvary dotváří klid a eleganci koupelny

- > Rozměry:
Rozeta Ø 50 x 8 mm
Háček 58 x Ø 22 mm
Trn 14,5 x Ø 8 mm
- > Montáž: K přišroubování

Věšák na ručníky



Hranaté – moderní, stylově čisté



Mosaz, leštěný chrom

Obj. číslo 980.60.672




Mosaz, grafitově černá

Obj. číslo 980.60.673

Nerezavějící díky velmi kvalitní povrchové úpravě; maximální odolnost proti uvolnění montážní podložky; geometricky čistý design dotváří celkový dojem z koupelny


- > Rozměry:
Rozeta 50 x 50 x 8 mm
Věšák na ručníky 201 x 150 x 71 mm
Celkem 201 x 171 x 71 mm
Odstup od stěny 71 mm
- > Montáž: K přišroubování

Kulaté – klasické, nadčasové



Mosaz, leštěný chrom

Obj. číslo 980.60.802



Mosaz, grafitově černá

Obj. číslo 980.60.803

Nerezavějící díky velmi kvalitní povrchové úpravě; maximální odolnost proti uvolnění montážní podložky; měkké a kulaté tvary dotváří klid a eleganci koupelny

- > Rozměry:
Rozeta Ø 50 x 8 mm
Věšák na ručníky 226 x 122 x 71 mm
Celkem 226 x 143 x 71 mm
Odstup od stěny 71 mm
- > Montáž: K přišroubování

Věšák na ručníky



Hranaté – moderní, stylově čisté



Mosaz, leštěný chrom

Obj. číslo 980.60.712




Mosaz, grafitově černá

Obj. číslo 980.60.713

Nerezavějící díky velmi kvalitní povrchové úpravě; maximální odolnost proti uvolnění montážní podložky; geometricky čistý design dotváří celkový dojem z koupelny

- > Rozměry:
Rozeta 50 x 50 x 8 mm
Věšák na ručníky 616 x 83 x 13 mm
Celkem 688 x 83 x 50 mm
Odstup od stěny 83 mm
- > Montáž: K přišroubování

Kulaté – klasické, nadčasové



Mosaz, leštěný chrom

Obj. číslo 980.60.842




Mosaz, grafitově černá

Obj. číslo 980.60.843

Nerezavějící díky velmi kvalitní povrchové úpravě; maximální odolnost proti uvolnění montážní podložky; měkké a kulaté tvary dotváří klid a eleganci koupelny

- > Rozměry:
Rozeta Ø 50 x 8 mm
Věšák na ručníky 616 x 83 x 13 mm
Celkem 688 x 83 x 50 mm
Odstup od stěny 83 mm
- > Montáž: K přišroubování

Police na ručníky s věšákem na ručníky



Mosaz, leštěný chrom

Obj. číslo 980.60.752



Mosaz, grafitově černá

Obj. číslo 980.60.753

Hranaté – moderní, stylově čisté

Nerezavějící díky velmi kvalitní povrchové úpravě; maximální odolnost proti uvolnění montážní podložky; geometricky čistý design dotváří celkový dojem z koupelny

- > Rozměry:
Rozeta 50 x 50 x 8 mm
Police na ručníky 528 x 160 x 103 mm
Celkem 600 x 230 x 123 mm
Odstup od stěny 230 mm
- > Montáž: K přišroubování



Mosaz, leštěný chrom

Obj. číslo 980.60.872



Mosaz, grafitově černá

Obj. číslo 980.60.873

Kulaté – klasické, nadčasové

Nerezavějící díky velmi kvalitní povrchové úpravě; maximální odolnost proti uvolnění montážní podložky; měkké a kulaté tvary dotváří klid a eleganci koupelny

- > Rozměry:
Rozeta Ø 50 x 8 mm
Police na ručníky 555 x 160 x 120 mm
Celkem 628 x 235 x 139 mm
Odstup od stěny 235 mm
- > Montáž: K přišroubování

Police na ručníky s věšákem na ručníky



Hranaté – moderní, stylově čisté



Mosaz, leštěný chrom

Obj. číslo 980.60.722



Mosaz, grafitově černá

Obj. číslo 980.60.723

Maximální nosnost použitím 4 montážních podložek; nerezavějící díky velmi kvalitní povrchové úpravě; maximální odolnost proti uvolnění montážní podložky; geometricky čistý design dotváří celkový dojem z koupelny

- > Rozměry:
Rozeta 50 x 50 x 8 mm
Police na ručníky 530 x 155 x 130 mm
Celkem 600 x 228 x 160 mm
Odstup od stěny 228 mm
- > Montáž: K přišroubování

Kulaté – klasické, nadčasové



Mosaz, leštěný chrom

Obj. číslo 980.60.852



Mosaz, grafitově černá

Obj. číslo 980.60.853

Maximální nosnost použitím 4 montážních podložek; nerezavějící díky velmi kvalitní povrchové úpravě; maximální odolnost proti uvolnění montážní podložky; měkké a kulaté tvary dotváří klid a eleganci koupelny

- > Rozměry:
Rozeta Ø 50 x 8 mm
Police na ručníky 580 x 135 x 130 mm
Celkem 650 x 228 x 161 mm
Odstup od stěny 228 mm
- > Montáž: K přišroubování

Držák skleničky, s matným sklem



Hranaté – moderní, stylově čisté



Mosaz, leštěný chrom

Držák skleničky **Obj. číslo 980.60.652**



Mosaz, grafitově černá

Držák skleničky **Obj. číslo 980.60.653**

Nerezavějící díky velmi kvalitní povrchové úpravě; maximální odolnost proti uvolnění montážní podložky; geometricky čistý design dotváří celkový dojem z koupelny; snadná péče díky matnému sklu

- > Rozměry: 117 x 95 x 97 mm
- > Sklenice: Objem 200 ml
- > Montáž: K přišroubování

Kulaté – klasické, nadčasové



Mosaz, leštěný chrom

Držák skleničky **Obj. číslo 980.60.782**



Mosaz, grafitově černá

Držák skleničky **Obj. číslo 980.60.783**

Nerezavějící díky velmi kvalitní povrchové úpravě; maximální odolnost proti uvolnění montážní podložky; měkké a kulaté tvary dotváří klid a eleganci koupelny; snadná péče díky matnému sklu

- > Rozměry: 67 x 95 x 145 mm
- > Objem sklenice: 200 ml
- > Montáž: K přišroubování

Dávkořač na mýdlo, s matným sklem


Mosaz, leřtěný chrom

 Dávkořač na mýdlo **Obj. číslo 980.60.662**


Mosaz, grafitově černá

 Dávkořač na mýdlo **Obj. číslo 980.60.663**
Hranatě – moderní, stylově čistě

Nerezavějící díky velmi kvalitní povrchové úpravě; maximální odolnost proti uvolnění montážní podložky; geometricky čistý design dotvář celkový dojem z koupelny; snadná péče díky matnému sklu

- > Rozměry: 116 x 110 x 163 mm
- > Objem dávkořače na mýdlo: 300 ml
- > Montáž: K přiřroubování



Mosaz, leřtěný chrom

 Dávkořač na mýdlo **Obj. číslo 980.60.792**


Mosaz, grafitově černá

 Dávkořač na mýdlo **Obj. číslo 980.60.793**
Kulatě – klasické, nadčasové

Nerezavějící díky velmi kvalitní povrchové úpravě; maximální odolnost proti uvolnění montážní podložky; měkké a kulaté tvary dotvář klid a eleganci koupelny; snadná péče díky matnému sklu

- > Rozměry: 67 x 149 x 163 mm
- > Objem sklenice: 300 ml
- > Montáž: K přiřroubování

Držák toaletního papíru, s krytem



Hrnaté – moderní, stylově čisté



Mosaz, leštěný chrom

Obj. číslo 980.60.702



Mosaz, grafitově černá

Obj. číslo 980.60.703

Nerezavějící díky velmi kvalitní povrchové úpravě; maximální odolnost proti uvolnění montážní podložky; geometricky čistý design dotváří celkový dojem z koupelny


- > Rozměry: 138 x 136 x 78 mm
- > Montáž: K přišroubování

Kulaté – klasické, nadčasové



Mosaz, leštěný chrom

Obj. číslo 980.60.832



Mosaz, grafitově černá

Obj. číslo 980.60.833

Nerezavějící díky velmi kvalitní povrchové úpravě; maximální odolnost proti uvolnění montážní podložky; měkké a kulaté tvary dotváří klid a eleganci koupelny

- > Rozměry: 142 x 136 x 75 mm
- > Montáž: K přišroubování

Držák toaletního papíru



Mosaz, leštěný chrom

Obj. číslo 980.60.692



Mosaz, grafitově černá

Obj. číslo 980.60.693

Hranaté – moderní, stylově čisté


Nerezavějící díky velmi kvalitní povrchové úpravě; maximální odolnost proti uvolnění montážní podložky; geometricky čistý design dotváří celkový dojem z koupelny; otevřený tvar, snadné plnění a čištění

- > Rozměry: 136 x 111 x 71 mm
- > Montáž: K přišroubování



Mosaz, leštěný chrom

Obj. číslo 980.60.822



Mosaz, grafitově černá

Obj. číslo 980.60.823

Kulaté – klasické, nadčasové

Nerezavějící díky velmi kvalitní povrchové úpravě; maximální odolnost proti uvolnění montážní podložky; měkké a kulaté tvary dotváří klid a eleganci koupelny; otevřený tvar, snadné plnění a čištění

- > Rozměry: 142 x 98 x 71 mm
- > Montáž: K přišroubování

Sada WC štětky, s matným sklem



Mosaz, leštěný chrom
Obj. číslo 980.60.682



Mosaz, grafitově černá
Obj. číslo 980.60.683



Mosaz, leštěný chrom
Obj. číslo 980.60.812



Mosaz, grafitově černá
Obj. číslo 980.60.813

Hranaté – moderní, stylově čisté

Nerezavějící díky velmi kvalitní povrchové úpravě; maximální odolnost proti uvolnění montážní podložky; geometricky čistý design dotváří celkový dojem z koupelny; snadná péče díky matnému sklu

- > Verze: Vyměnitelná černá hlava štětky
- > Rozměry: 143 x 375 x 126 mm
- > Montáž: K přišroubování


Kulaté – klasické, nadčasové

Nerezavějící díky velmi kvalitní povrchové úpravě; maximální odolnost proti uvolnění montážní podložky; měkké a kulaté tvary dotváří klid a eleganci koupelny; snadná péče díky matnému sklu

- > Verze: Vyměnitelná černá hlava štětky
- > Rozměry: 96 x 375 x 168 mm
- > Montáž: K přišroubování



Hlava štětky pro sadu WC štětky



Plast, černý
Obj. číslo 980.60.943

Snadno vyměnitelná hlava štětky

- > Montáž: Závitovým šroubem

Držák toaletního papíru



Hranaté – moderní, stylově čisté



Mosaz, leštěný chrom

Obj. číslo 980.60.762




Mosaz, grafitově černá

Obj. číslo 980.60.763

Nerezavějící díky velmi kvalitní povrchové úpravě; maximální odolnost proti uvolnění montážní podložky; geometricky čistý design dotváří celkový dojem z koupelny


- > Rozměry: 50 x 155 x 83 mm
- > Montáž: K přišroubování

Kulaté – klasické, nadčasové



Mosaz, leštěný chrom

Obj. číslo 980.60.882



Mosaz, grafitově černá

Obj. číslo 980.60.883

Nerezavějící díky velmi kvalitní povrchové úpravě; maximální odolnost proti uvolnění montážní podložky; měkké a kulaté tvary dotváří klid a eleganci koupelny

- > Rozměry: 50 x 154 x 83 mm
- > Montáž: K přišroubování

Čtvrtkruhová police, se sklem



Hranaté – moderní, stylově čisté



Mosaz, leštěný chrom

Obj. číslo 980.60.732



Mosaz, grafitově černá

Obj. číslo 980.60.733

Nerezavějící díky velmi kvalitní povrchové úpravě; maximální odolnost proti uvolnění montážní podložky; geometricky čistý design dotváří celkový dojem z koupelny


- > Rozměry: 228 x 55 x 228 mm
- > Sklo: 8 mm, čiré
- > Montáž: K přišroubování

Kulaté – klasické, nadčasové



Mosaz, leštěný chrom

Obj. číslo 980.60.862



Mosaz, grafitově černá

Obj. číslo 980.60.863

Nerezavějící díky velmi kvalitní povrchové úpravě; maximální odolnost proti uvolnění montážní podložky; měkké a kulaté tvary dotváří klid a eleganci koupelny

- > Rozměry: 227 x 57 x 227 mm
- > Sklo: 8 mm, čiré
- > Montáž: K přišroubování

Čtvrtkruhový drátěný koš



Mosaz, leštěný chrom

Obj. číslo 980.60.742



Mosaz, grafitově černá

Obj. číslo 980.60.743

Hranaté – moderní, stylově čisté

Nerezavějící díky velmi kvalitní povrchové úpravě; extra vysoký koš je ideální pro běžné kosmetické přípravky


- > Rozměry: 204 x 75 x 204 mm
- > Montáž: K přišroubování

Hygienický box



Leštěný nerez

Obj. číslo 980.60.931



Nerez, grafitově černý

Obj. číslo 980.60.933

Nerezavějící díky velmi kvalitní povrchové úpravě

- > Rozměry: 139 x 99 x 26 mm
- > Montáž: K přišroubování

Box na kosmetické ubrousky



Plast, chrom, leštěný

Obj. číslo 983.24.012



Plast, matný černý

Obj. číslo 983.24.013

- > Rozměry: 255 x 130 x 60 mm
- > Montáž: Lze volně postavit

Madlo

Do prostoru vany



Mosaz, leštěný chrom

Obj. číslo 980.60.902



Mosaz, grafitově černá

Obj. číslo 980.60.903

Nerezavějící díky velmi kvalitní povrchové úpravě; pevná mosazná konstrukce zajišťuje maximální stabilitu

- > Rozměry: 300 x 50 x 85 mm
- > Nosnost: 150 kg
- > Montáž: K přišroubování

Do prostoru sprchy



Mosaz, leštěný chrom

Obj. číslo 980.60.912



Mosaz, grafitově černá

Obj. číslo 980.60.913

Nerezavějící díky velmi kvalitní povrchové úpravě; pevná mosazná konstrukce zajišťuje maximální stabilitu

- > Rozměry: 498 x 848 x 94 mm
- > Nosnost: 150 kg
- > Montáž: K přišroubování

Madlo, do sprchy a k vaně

Bezpečí v koupelně



Satinovaný nerez

Obj. číslo 983.14.000

Nerezavějící a snadno čistitelné;
pevná nerezová konstrukce pro maximální stabilitu

- > Rozměry: 670 x 113 x 70 mm
- > Ø trubice: 30 mm
- > Nosnost: 150 kg
- > Montáž: K přišroubování

Sklopný sedák, do sprchy

Bezpečí v koupelně



Satinovaný nerez

Obj. číslo 983.14.040

Ergonomické a funkční;
nerezavějící a snadno čistitelné;
pevná nerezová konstrukce pro maximální stabilitu

- > Rozměry:
470 x 443 x 240 mm
Sedák: 395 x 395 mm
- > Ø trubice: 30 mm
- > Nosnost: 150 kg
- > Montáž: K přišroubování

Podpěrné madlo, k WC

Bezpečí v koupelně




Satinovaný nerez

Obj. číslo 983.14.030

Ergonomické a funkční;
nerezavějící a snadno čistitelné;
pevná nerezová konstrukce pro maximální stabilitu

- > Rozměry: 700 x 240 x 100 mm
- > Ø trubice: 30 mm
- > Nosnost: 150 kg
- > Montáž: K přišroubování

Madlo, do sprchy a k vaně



Polyamid

Délka 610 mm

Délka 762 mm

Délka 914 mm

Délka 1067 mm

Délka 1219 mm, se středovou podpěrrou

Obj. číslo 988.61.2**

Obj. číslo 988.61.3**

Obj. číslo 988.61.4**

Obj. číslo 988.61.5**

Obj. číslo 988.62.3**

Bezpečí v koupelně

Kompatibilní s ADA – americká norma;

Jádro z nekorodující oceli pokryté vysoce kvalitním polyamidem, vydrží maximální zatížení

- > Hloubka: 70 mm
- > Ø trubice: 33 mm
- > Barva: Čistě bílá nebo antracitově šedá
- > Nosnost: 150 kg (330 lbs)
- > Montáž: K přišroubování

99

92

Poznámka:

Při objednávání nahradte ** číslem požadované barvy. Na obrázcích nahoře je použita 99 čistě bílá.

Sklopný sedák, do sprchy



Polyamid

Šířka 610 mm

Šířka 762 mm

Obj. číslo 980.20.0**

Obj. číslo 980.20.1**

Bezpečí v koupelně

Vyklápění nahoru;

Jádro z nekorodující oceli pokryté vysoce kvalitním polyamidem, vydrží maximální zatížení

- > Barva: Čistě bílá nebo antracitově šedá
- > Nosnost: 204 kg (450 lbs)
- > Montáž: K přišroubování (skrytá montáž)

99

92


Poznámka:

Při objednávání nahradte ** číslem požadované barvy. Na obrázcích nahoře je použita 99 čistě bílá.

Zásobník na kosmetické ubrousky



Lze volně postavit



MDF s povrchem z koženky, černá

140 x 140 x 140 mm

983.25.003



MDF s povrchem z koženky, černá

253 x 140 x 60 mm

983.25.013

Skrytý magnet neruší vzhled;
snadno čistitelný povrch

Pro montáž na umyvadla



Ocel, otevírání zásobníku ABS plast,
otevírání zásobníku chrom

Obj. číslo 983.24.002



Ocel, otevírání zásobníku ABS plast,
otevírání zásobníku grafitově černá

Obj. číslo 983.24.003




Elegantní varianta montáže;
vhodné pro všechny oblíbené velikosti
kosmetických ubrousků

- > Rozměry: 242 x 126 x 64 mm
- > Pro tloušťku panelu: 17 mm (pevné)
- > Montáž: K přišroubování


Koupelnové zrcadlo



 Studená bílá (4000 K)


Přední svítidlo s paměťovou funkcí se studeným bílým...




 Teplá bílá (2700 K)


... a teplým bílým světlem.



 Náladové osvětlení (2700 K)

Nepřímé světlo pro vytvoření náladového osvětlení.



 Odmlžovač

Odmlžovač s funkcí přechodu do pohotovostního režimu po 45 minutách.

Zrcadlo, osvětlení, odmlžovač a zvukový systém v jednom produktu

Emotivní produkt, který vytváří příjemnou atmosféru a zvyšuje hodnotu koupelny; snadná instalace předem sestaveného zrcadla; kombinace vysoce kvalitního osvětlení pro lícení s osvětlením místnosti, náladovým osvětlením, odmlžovačem zrcadla a zvukovým systémem v jednom výrobku; redukuje potřebu koupelnového svítidla; díky integrovaným dotykovým tlačítkům lze výrobek snadno čistit; perfektní osvětlení díky indexu podání barev <90

- > Připojení k napájení: Pevné připojení do elektroinstalace
- > Montáž: K příšroubování

EU verze

900 x 600 x 54 mm	983.19.010
900 x 900 x 54 mm	983.19.020
1200 x 900 x 54 mm	983.19.030

US/CN verze

900 x 600 x 54 mm	983.19.510
900 x 900 x 54 mm	983.19.520
1200 x 900 x 54 mm	983.19.530



Funkce dotykových tlačítek:



1. symbol:

Stisknutím se zapíná přední svítidlo zrcadla:

Teplá bílá 2700 K / studená bílá 4000 K CRI 90.

Paměťová funkce zajistí, že si zrcadlo uloží zvolenou barvu světla.

Podržením stisknutého po dobu 2 sekund měníte barvu světla.

Modrá: Pohotovostní režim / teplá bílá: Aktivní



2. symbol:

Podsvícení/náladové osvětlení 2700 K.

Modrá: Pohotovostní režim / teplá bílá: Aktivní



3. symbol:

Odmližovač ohřívá zrcadlo o 10-25°C.

Modrá: Pohotovostní režim / červená: Aktivní



4. symbol:

Modrá: Pouze indikátor.

Nedochází ze změně barvy světla.

Technické údaje

Jmenovité napětí zrcadla:	12 V
Připojení k napájení/zrcadlo	
Vstupní napětí:	100–240 V, 50–60 Hz
Stupeň ochrany:	IP 44
Heslo z výroby:	0000
Světelný tok předního svítidla:	900 x 600 mm, teplá bílá 1080 lm, studená bílá 1230 lm 900 x 900 mm, teplá bílá 1300 lm, studená bílá 1470 lm 900 x 1200 mm, teplá bílá 1560 lm, studená bílá 1764 lm
Spotřeba energie v pohotovostním režimu:	1,5 W

> Zrcadlo:

Lze montovat svisle nebo vodorovně

> Osvětlení místnosti a osvětlení pro líčení:

Teplá bílá 2700 K, bílé denní světlo 4000 K nebo proměnlivá barva světla, ovládání dotykovými tlačítky

> Podsvícení (náladové osvětlení):

Teplá bílá 2700 K, lze použít v kombinaci s osvětlením místnosti

> Odmližovač:

Ohřívá zrcadlo na teplotu 10–25°C nad teplotu místnosti, zabraňuje zamlžení zrcadla, automaticky se vypíná po 45 minutách, lze ovládat dotykovými tlačítky

> Zvukový systém:

Zvukové transducery používají plochu zrcadla pro reprodukci zvuku, lze je ovládat ze smartphonu nebo tabletu připojeného přes Bluetooth®

> Aplikace pro hotely (Android):

Pro konfiguraci základního nastavení (max. hlasitost, nastavení basů, název zrcadla, heslo)

Poznámka:

Toto zrcadlo obsahuje integrované LED osvětlení. A++ (LED), A+ (LED), A (LED). Svítidlo v zrcadle nelze vyměnit.

Třída energetické účinnosti LED osvětlení: A

Osvětlené kosmetické zrcátko, 5násobné zvětšení



- > Verze:
 - Otočné a sklopné zrcátko, 5násobné zvětšení
 - Dvojitě otočné rameno a kulový kloub za zrcadlem
 - Barva světla:
 - Teplá bílá 2700 K nebo bílé denní světlo 4000 K,
 - lze zvolit dotykovými tlačítky
 - Světelný tok: 60 lm

Technické údaje


Připojení k napájení	100–240 V,
Vstupní napětí:	50–60 Hz
Příkon:	5 W
Stupeň ochrany:	IP44

Poznámka:

Toto zrcadlo obsahuje integrované LED osvětlení. A++ (LED), A+ (LED), A (LED). Svítidlo v zrcadle nelze vyměnit. Třída energetické účinnosti LED osvětlení: A

Světelné efekty – Osvětlené kosmetické zrcátko

- > Teplé bílé světlo 2700 K



- > Bílé denní světlo 4000 K



Běžné zrcadlo:

80 CRI ≤
200 lx

Osvětlené kosmetické zrcátko:

90 CRI,
400 lx

- > Pravdivé barevné zobrazení díky hodnotě CRI 90
- > 400 lx na vzdálenost 25 cm osvětlí vaši tvář a redukuje stíny vytvářené okolním osvětlením



Mosaz, leštěný chrom
Obj. číslo 983.27.002



Mosaz, grafitově černá
Obj. číslo 983.27.003

Hranaté – moderní, stylově čisté

Nerezavějící díky velmi kvalitní povrchové úpravě; geometricky čistý design dotváří celkový dojem z koupelny; bezrámové zrcadlo působí lehce a elegantně

- > Rozměry nástěnného držáku: 111 x 111 mm x 28,5 mm
- > Zrcadlo: 190 x 190 x 30 mm
- > Plocha zrcadla: 144 x 144 mm
- > Max. výsuvná délka: 385 mm



Mosaz, leštěný chrom
Obj. číslo 983.27.012



Mosaz, grafitově černá
Obj. číslo 983.27.013

Kulaté – klasické, nadčasové

Nerezavějící díky velmi kvalitní povrchové úpravě; měkké a kulaté tvary dotváří klid a eleganci koupelny; bezrámové zrcadlo působí lehce a elegantně

- > Rozměry nástěnného držáku: Ø 120 x 28,5 mm
- > Zrcadlo: Ø 216 mm
- > Plocha zrcadla: Ø 178 mm
- > Max. výsuvná délka: 385 mm

Kosmetické zrcátko, 3násobné zvětšení



Nerez/mosaz, leštěný chrom
Obj. číslo 980.60.922



Nerez/mosaz, grafitově černé
Obj. číslo 980.60.923

Kulaté – klasické, nadčasové

Nerezavějící díky velmi kvalitní povrchové úpravě; měkké a kulaté tvary dotváří klid a eleganci koupelny

- > Verze: Otočné a sklopné zrcadlo
Zrcadlo vepředu: 3násobné zvětšení
Zrcadlo vzadu: Ploché
- > S dvojitým otočným ramenem
- > Rozměry: 445 x 308 x 31,5 mm
- > Zrcadlo: Ø 200 mm
- > Plocha zrcadla: Ø 194 mm

Fén



Černé

Obj. číslo 983.25.023



Barva slonoviny

Obj. číslo 983.25.027

AC motor s dlouhou životností; bezpečnostní spínač pro zvýšení bezpečnosti

- > Verze: S ochranou před přehřátím; teplotu lze regulovat, kroucený kabel s vidlicí Schuko, délka 45 cm až 2,5 m; včetně nástěnného držáku
- > Materiál: Plastové tělo
- > Přípojka: S vidlicí Schuko nebo pevné připojení do elektroinstalace
- > Montáž: Nástěnný držák k přišroubování

Technické údaje

Jmenovitý výkon:	1500 W
Jmenovité napětí:	220–240 V, 50–60 Hz
Hmotnost:	579 g
Možnost přepínání:	2 úrovně
Rozměry:	193 x 183 x 93 mm

Napájecí kabel s různými vidlicemi na požádání.

Adaptér konektoru ▶ Strana 161



Černé

Obj. číslo 983.25.033

Technologie Ion neutralizuje vznik statické elektřiny ve vlasech (s LED indikátorem); snímatelná hubice, umožňuje perfektní účes a větší objem; sklopná rukojeť pro pohodlné uložení do zásuvky; AC motor s dlouhou životností

- > Verze: S ochranou před přehřátím; teplotu lze regulovat, funkce studeného vzduchu, kroucený kabel s vidlicí Schuko, délka 75 cm až 3,5 m; vypínač a bezpečnostní spínač na rukojeti
- > Materiál: Plastové tělo
- > Přípojka: S vidlicí Schuko

Technické údaje

Jmenovitý výkon:	1875 W
Jmenovité napětí:	220–240 V, 50–60 Hz
Hmotnost:	553 g
Možnost přepínání:	2 úrovně
Rozměry:	262 x 229 x 91 mm

Napájecí kabel s různými vidlicemi na požádání.

Adaptér konektoru ▶ Strana 161

Madlo na sprchové dveře s věšákem na ručníky



Hranaté – moderní, stylově čisté



Leštěný nerez

200 x 450 mm **Obj. číslo 981.77.003**
 300 x 500 mm **Obj. číslo 981.77.004**
 450 x 550 mm **Obj. číslo 981.77.005**




Nerez, grafitově černý

200 x 450 mm **Obj. číslo 981.77.011**
 300 x 500 mm **Obj. číslo 981.77.012**
 450 x 550 mm **Obj. číslo 981.77.013**

Nerezavějící díky velmi kvalitní povrchové úpravě; geometricky čistý design dotváří celkový dojem z koupelny; ergonomicky tvarované madlo


- > Rozměry:
 200/300/450 (rozteč vrtání)
 x 25 x 25 mm
 (hloubka 70 mm) madlo na sprchové dveře,
 450/500/550 (rozteč vrtání)
 x 25 x 25 mm
 (hloubka 70 mm) věšák na ručníky
- > Pro tloušťku skla: 8-13,1 mm
- > Montáž: K přišroubování, vyžadováno vrtání do skla

Kulaté – klasické, nadčasové



Leštěný nerez

200 x 450 mm **Obj. číslo 981.52.106**
 300 x 500 mm **Obj. číslo 981.52.107**
 450 x 550 mm **Obj. číslo 981.52.108**



Nerez, grafitově černý

200 x 450 mm **Obj. číslo 981.52.116**
 300 x 500 mm **Obj. číslo 981.52.117**
 450 x 550 mm **Obj. číslo 981.52.118**

Nerezavějící díky velmi kvalitní povrchové úpravě; měkké a kulaté tvary dotváří klid a eleganci koupelny; ergonomicky tvarované madlo

- > Rozměry:
 200/300/450 mm (rozteč vrtání)
 (hloubka 70 mm) madlo na sprchové dveře,
 450/500/550 mm (rozteč vrtání)
 (hloubka 70 mm) věšák na ručníky,
 Ø madla 25 mm
- > Pro tloušťku skla: 8-13,1 mm
- > Montáž: K přišroubování, vyžadováno vrtání do skla

Madlo na sprchové dveře

Hranaté – moderní, stylově čisté



Leštěný nerez

Délka 450 mm	Obj. číslo 981.77.000
Délka 500 mm	Obj. číslo 981.77.001
Délka 550 mm	Obj. číslo 981.77.002




Nerez, grafitově černý

Délka 450 mm	Obj. číslo 981.77.008
Délka 500 mm	Obj. číslo 981.77.009
Délka 550 mm	Obj. číslo 981.77.010

Nerezavějící díky velmi kvalitní povrchové úpravě; geometricky čistý design dotváří celkový dojem z koupelny; ergonomicky tvarované madlo

- > Rozměry:
450/500/550 (rozteč vrtání)
x 70 mm hloubka
- > Knobka: □ 25 x 35 mm
- > Pro tloušťku skla: 8-13,1 mm
- > Montáž: K přišroubování,
vyžadováno vrtání do skla

Kulaté – klasické, nadčasové



Leštěný nerez

Délka 450 mm	Obj. číslo 981.52.103
Délka 500 mm	Obj. číslo 981.52.104
Délka 550 mm	Obj. číslo 981.52.105



Nerez, grafitově černý

Délka 450 mm	Obj. číslo 981.52.113
Délka 500 mm	Obj. číslo 981.52.114
Délka 550 mm	Obj. číslo 981.52.115

Nerezavějící díky velmi kvalitní povrchové úpravě; měkké a kulaté tvary dotváří klid a eleganci koupelny; ergonomicky tvarované madlo

- > Rozměry:
450/500/550 (rozteč vrtání)
x 70 mm hloubka,
Ø madla 25 mm
- > Knobka: Ø 25 x 35 mm
- > Pro tloušťku skla: 8-13,1 mm
- > Montáž: K přišroubování,
vyžadováno vrtání do skla

Dveřní knobka na sprchové dveře

Hranaté – moderní, stylově čisté



Leštěný nerez

Obj. číslo 981.77.006



Nerez, grafitově černá, PVD povrch

Obj. číslo 981.77.014

Nerezavějící díky velmi kvalitní povrchové úpravě; geometricky čistý design dotváří celkový dojem z koupelny; ergonomicky tvarované madlo

- > Rozměry:
 - 25 x 35 mm na knobku
- > Pro tloušťku skla: 8-13,1 mm
- > Montáž: K přišroubování, vyžadováno vrtání do skla

Kulaté – klasické, nadčasové



Leštěný nerez

Obj. číslo 981.52.109



Nerez, grafitově černá, PVD povrch

Obj. číslo 981.52.110

Nerezavějící díky velmi kvalitní povrchové úpravě; měkké a kulaté tvary dotváří klid a eleganci koupelny; ergonomicky tvarované madlo

- > Rozměry:
 - Ø 25 x 35 mm na knobku,
 - Ø knobky 25 mm
- > Pro tloušťku skla: 8-13,1 mm
- > Montáž: K přišroubování, vyžadováno vrtání do skla

Závěs sprchových dveří, pro spojení skla a stěny



Mosaz,
leštěný chrom

Obj. číslo 981.51.002

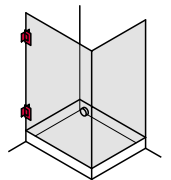


Mosaz, grafitově černá,
PVD povrch

Obj. číslo 981.51.003

Nerezavějící díky velmi kvalitní povrchové úpravě; geometricky čistý design dotváří celkový dojem z koupelny

- > Pro tloušťku skla: 8-13,1 mm
- > Rozměry skla: Šířka dveří max. 800 mm, výška dveří max. 2400 mm
- > Rozměry: Závěs: 90 x 55 mm
Podložka k přišroubování 90 x 50 mm
- > Nosnost: Max. 45 kg
(při použití 2 závěsů sprchových dveří)
- > Montáž: Na DIN levou a DIN pravou stranu
- > Úhel otevření: 90°
na obou stranách se zamykacím mechanismem v otevřené poloze
- > Funkce zamknutí: od úhlu otevření přibližně 85°
- > Montáž: K přišroubování, vyžadován výřez do skla



Mosaz,
leštěný chrom

Obj. číslo 981.02.082

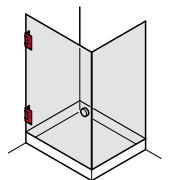


Mosaz, grafitově černá,
PVD povrch

Obj. číslo 981.02.083

Nerezavějící díky velmi kvalitní povrchové úpravě; geometricky čistý design dotváří celkový dojem z koupelny

- > Pro tloušťku skla: 8-13,1 mm
- > Rozměry skla: Šířka dveří max. 800 mm, výška dveří max. 2400 mm
- > Rozměry: Závěs: 90 x 55 mm
Podložka k přišroubování 90 x 50 mm
- > Nosnost: Max. 45 kg
(při použití 2 závěsů sprchových dveří)
- > Montáž: Na DIN levou a DIN pravou stranu
- > Úhel otevření: 90°
na obou stranách se zamykacím mechanismem v otevřené poloze
- > Funkce zamknutí: od úhlu otevření přibližně 85°
- > Montáž: K přišroubování, vyžadován výřez do skla



Držák skla pro spojení skla a stěny



Mosaz,
leštěný chrom

Obj. číslo 981.02.252

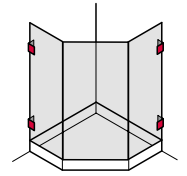


Mosaz, grafitově černá,
PVD povrch

Obj. číslo 981.02.253

Nerezavějící díky velmi kvalitní povrchové úpravě; geometricky čistý design dotváří celkový dojem z koupelny

- > Pro tloušťku skla: 8-13,1 mm
- > Rozměry: 45 x 45 mm
- > Úhel: 90°
- > Montáž: Pro použití na pravé a levé straně
- > Montáž: K přišroubování, vyžadován výřez do skla



Skrytá montáž na stěnu



Mosaz,
leštěný chrom

Obj. číslo 981.02.242

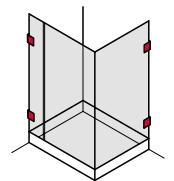


Mosaz, grafitově černá,
PVD povrch

Obj. číslo 981.02.243

Nerezavějící díky velmi kvalitní povrchové úpravě; geometricky čistý design dotváří celkový dojem z koupelny

- > Pro tloušťku skla: 8-13,1 mm
- > Rozměry: 45 x 45 mm
- > Úhel: 90°
- > Montáž: Pro použití na pravé a levé straně
- > Montáž: K přišroubování, vyžadován výřez do skla



Závěs sprchových dveří, pro spojení skla ke sklu



Mosaz, leštěný chrom
90° skleněné čelo

Obj. číslo 981.51.012

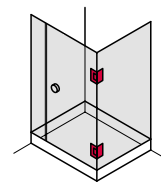


Mosaz, grafitově černá,
PVD povrch, 90° skleněné čelo

Obj. číslo 981.51.013

Nerezavějící díky velmi kvalitní povrchové úpravě, geometricky čistý design dotváří celkový dojem z koupelny

- > Pro tloušťku skla: 8-13,1 mm
- > Rozměry skla: Šířka dveří max. 800 mm, výška dveří max. 2400 mm
- > Rozměry: 90 x 55 mm
- > Nosnost: Max. 45 kg (při použití 2 závěsů sprchových dveří)
- > Montáž: Na DIN levou a DIN pravou stranu
- > Úhel otevření: 90° na obou stranách se zamykacím mechanismem v otevřené poloze
- > Funkce zamknutí: od úhlu otevření přibližně 85°
- > Montáž: K přišroubování, vyžadován výřez do skla



Mosaz, leštěný chrom
135° skleněné čelo

Obj. číslo 981.51.022

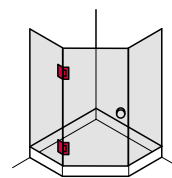


Mosaz, grafitově černá,
PVD povrch, 135° skleněné čelo

Obj. číslo 981.51.023

Nerezavějící díky velmi kvalitní povrchové úpravě, geometricky čistý design dotváří celkový dojem z koupelny

- > Pro tloušťku skla: 8-13,1 mm
- > Rozměry skla: Šířka dveří max. 800 mm, výška dveří max. 2400 mm
- > Rozměry: 90 x 55 mm
- > Nosnost: Max. 45 kg (při použití 2 závěsů sprchových dveří)
- > Montáž: Na DIN levou a DIN pravou stranu
- > Úhel otevření: 90° na obou stranách se zamykacím mechanismem v otevřené poloze
- > Funkce zamknutí: od úhlu otevření přibližně 85°
- > Montáž: K přišroubování, vyžadován výřez do skla



Mosaz, leštěný chrom
180° skleněné čelo

Obj. číslo 981.51.033

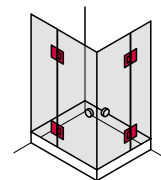


Mosaz, grafitově černá,
PVD povrch, 180° skleněné čelo


Obj. číslo 981.51.033

Nerezavějící díky velmi kvalitní povrchové úpravě, geometricky čistý design dotváří celkový dojem z koupelny

- > Pro tloušťku skla: 8-13,1 mm
- > Rozměry skla: Šířka dveří max. 800 mm, výška dveří max. 2400 mm
- > Rozměry: 90 x 55 mm
- > Nosnost: Max. 45 kg (při použití 2 závěsů sprchových dveří)
- > Montáž: Na DIN levou a DIN pravou stranu
- > Úhel otevření: 90° na obou stranách se zamykacím mechanismem v otevřené poloze
- > Funkce zamknutí: od úhlu otevření přibližně 85°
- > Montáž: K přišroubování, vyžadován výřez do skla



Držák skla pro spojení skla ke sklu



Mosaz, leštěný chrom,
90° skleněné čelo

Obj. číslo 981.02.262

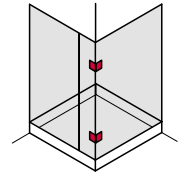


Mosaz, grafitově černá,
PVD povrch, 90° skleněné čelo

Obj. číslo 981.02.263

Nerezavějící díky velmi kvalitní povrchové úpravě, geometricky čistý design dotváří celkový dojem z koupelny

- > Pro tloušťku skla: 8-13,1 mm
- > Rozměry: 45 x 45 mm
- > Úhel: 90°
- > Montáž: Pro použití na pravé a levé straně
- > Montáž: K přišroubování, vyžadován výřez do skla



Mosaz, leštěný chrom, 135°
skleněné čelo

Obj. číslo 981.02.092

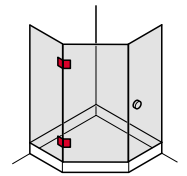


Mosaz, grafitově černá,
PVD povrch, 135° skleněné čelo

Obj. číslo 981.02.093

Nerezavějící díky velmi kvalitní povrchové úpravě, geometricky čistý design dotváří celkový dojem z koupelny

- > Pro tloušťku skla: 8-13,1 mm
- > Rozměry: 45 x 45 mm
- > Úhel: 135°
- > Montáž: Pro použití na pravé a levé straně
- > Montáž: K přišroubování, vyžadován výřez do skla



Mosaz, leštěný chrom, 180°
skleněné čelo

Obj. číslo 981.02.272

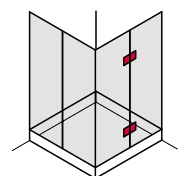


Mosaz, grafitově černá,
PVD povrch, 180° skleněné čelo

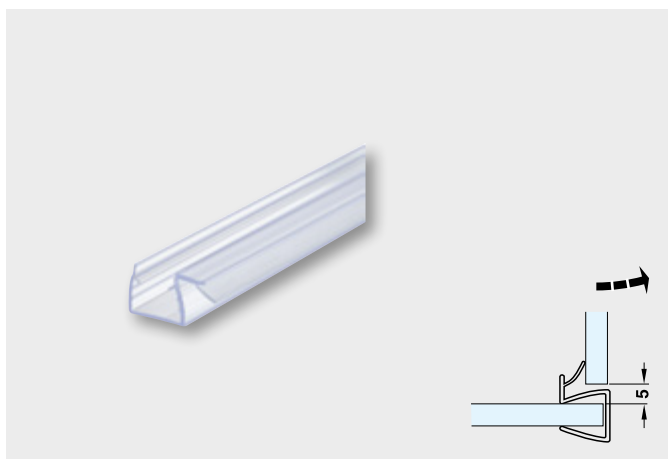
Obj. číslo 981.02.273

Nerezavějící díky velmi kvalitní povrchové úpravě, geometricky čistý design dotváří celkový dojem z koupelny

- > Pro tloušťku skla: 8-13,1 mm
- > Rozměry: 45 x 45 mm
- > Úhel: 180°
- > Montáž: Pro použití na pravé a levé straně
- > Montáž: K přišroubování, vyžadován výřez do skla

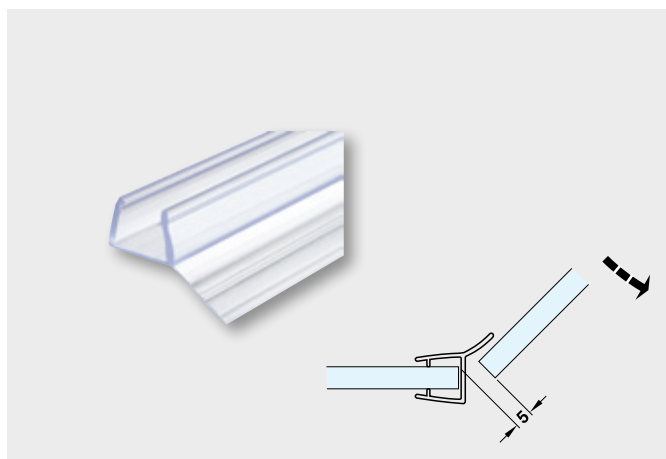


Těsnění pro skleněné dveře, pro sprchové kouty, sklo ke sklu



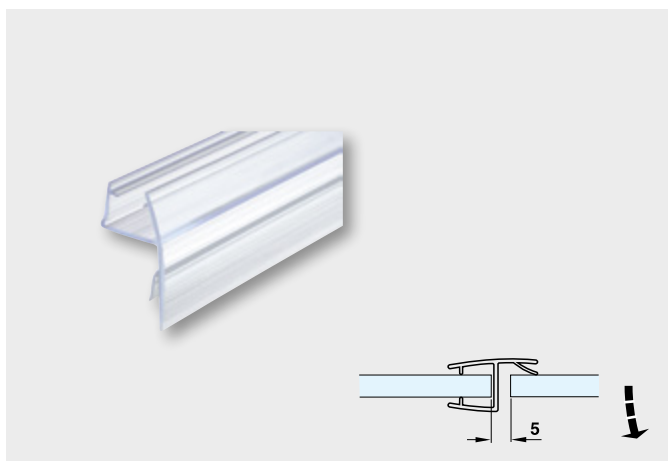
Transparentní PVC

Pro 90° skleněné čelo, pro tloušťku skla 8–10 mm **950.50.002**
 Pro 90° skleněné čelo, pro tloušťku skla 10-12 mm **950.50.003**



Transparentní PVC

Pro 135° skleněné čelo, pro tloušťku skla 8–10 mm **950.50.006**
 Pro 135° skleněné čelo, pro tloušťku skla 10-12 mm **950.50.007**




Transparentní PVC

Pro 180° skleněné čelo, pro tloušťku skla 8–10 mm **950.50.000**
 Pro 180° skleněné čelo, pro tloušťku skla 10-12 mm **950.50.001**

- > Verze:
 Pro utěsnění mezery mezi sprchovými dveřmi a přilehlým sklem, těsnění pro skleněné dveře 135° je vhodná alternativa k podlahovému těsnění
- > Délka: 2,5 m, lze zkrátit podle potřeby
- > Montáž: K nasunutí na hranu skla

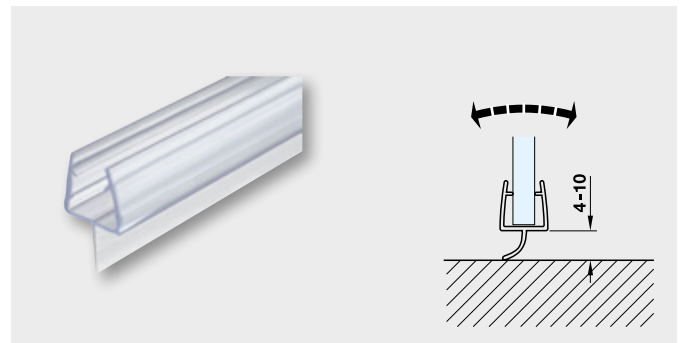
Těsnění pro skleněné dveře, pro sprchové kouty, sklo ke stěně nebo sklo k podlaze



Transparentní PVC

Pro těsnění stěny, pro tloušťku skla 8-10 mm **950.50.008**
 Pro těsnění stěny, pro tloušťku skla 10-12 mm **950.50.009**

- > Verze:
Pro utěsnění mezery mezi sprchovými dveřmi a přilehlou stěnou nebo podlahou
- > Délka: 2,5 m, lze zkrátit podle potřeby
- > Montáž: K nasunutí na hranu skla

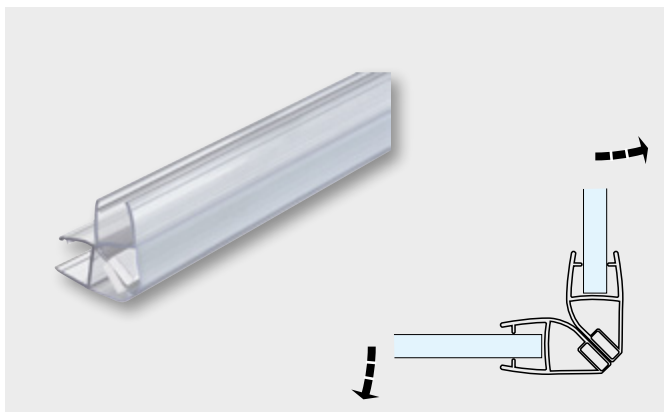


Transparentní PVC

Pro těsnění podlahy, pro tloušťku skla 8-10 mm **950.50.012**
 Pro těsnění podlahy, pro tloušťku skla 10-12 mm **950.50.013**

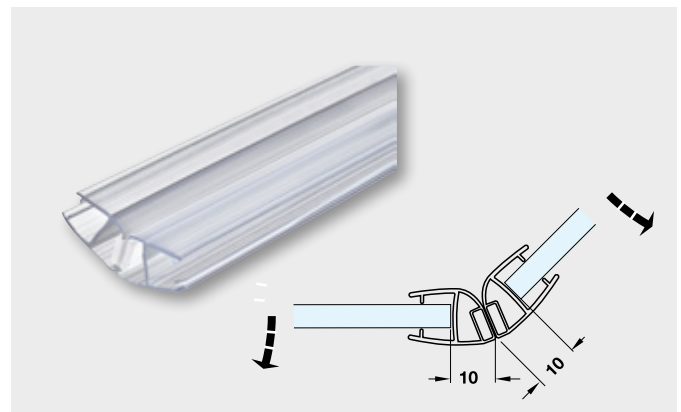
- > Verze:
Pro utěsnění mezery mezi sprchovými dveřmi a přilehlou stěnou nebo podlahou
- > Délka: 2,5 m, lze zkrátit podle potřeby
- > Montáž: K nasunutí na hranu skla

Magnetické těsnění pro skleněné dveře, pro sprchové kouty, sklo ke sklu



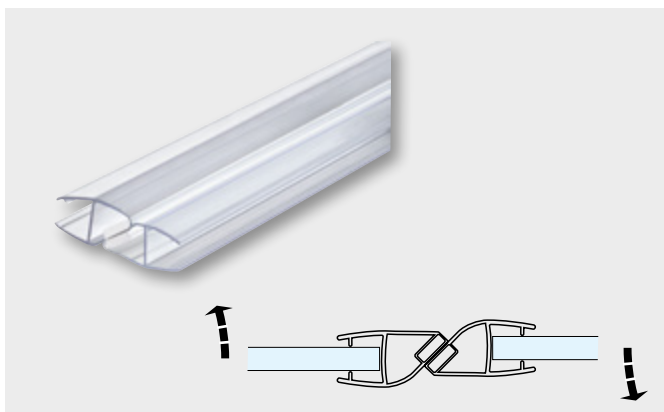
Transparentní PVC

Pro 90° skleněné čelo, pro tloušťku skla 8-10 mm **950.50.018**
 Pro 90° skleněné čelo, pro tloušťku skla 10-12 mm **950.50.019**



Transparentní PVC

Pro 135° skleněné čelo, pro tloušťku skla 8-10 mm **950.50.020**
 Pro 135° skleněné čelo, pro tloušťku skla 10-12 mm **950.50.021**



Transparentní PVC

Pro 180° skleněné čelo, pro tloušťku skla 8-10 mm **950.50.022**
 Pro 180° skleněné čelo, pro tloušťku skla 10-12 mm **950.50.023**

- > Verze:
Pro utěsnění 2křídlových sprchových dveří, s magnetem pro držení v zavřené poloze
- > Délka: 2,5 m, lze zkrátit podle potřeby
- > Montáž: K nasunutí na hranu skla

Stabilizační tyč, pro stěny sprchy, 90°



Mosaz, leštěný chrom

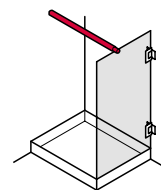
Obj. číslo 981.02.062



Mosaz, grafitově černá, PVD povrch

Obj. číslo 981.02.063

Nerezavějící díky velmi kvalitní povrchové úpravě



- > Pro tloušťku skla: 8-13,1 mm
- > Délka: 1050 mm
- > Ø: Tyč 20 mm, koncová krytka: 28 mm
- > Montáž: K přišroubování (na stěnu) / nacvaknutí (na sklo)

Stabilizační tyč, pro stěny sprchy, 45°



Mosaz, leštěný chrom

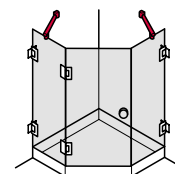
Obj. číslo 981.02.072



Mosaz, grafitově černá, PVD povrch

Obj. číslo 981.02.073

Nerezavějící díky velmi kvalitní povrchové úpravě



- > Pro tloušťku skla: 8-13,1 mm
- > Délka: 400 mm
- > Ø: Tyč 20 mm, koncová krytka: 28 mm
- > Montáž: K přišroubování (na stěnu) / nacvaknutí (na sklo)

Odpadkový koš, do koupelny a WC

Hranaté – moderní, stylově čisté



Leštěný nerez

Obj. číslo 983.26.001

Geometricky čistý design dotváří celkový dojem z koupelny

- > Verze: S nožním pedálem pro otevření víka
- > Rozměry: 155 x 260 x 155 mm
- > Objem: Plastový koš 3 litry, černý

Kulaté – klasické, nadčasové



Leštěný nerez

Obj. číslo 983.26.011

Měkké a kulaté tvary dotváří klid a eleganci koupelny


- > Verze: S nožním pedálem pro otevření víka
- > Ø: 165 mm
- > Výška: 235 mm
- > Objem: Plastový koš 3 litry, černý

Šňůra na prádlo



Leštěný nerez

Obj. číslo 980.60.951



Nerez, grafitově černá,
PVD povrch

Obj. číslo 980.60.953

Nerezavějící díky velmi kvalitní povrchové úpravě; celokovové, extrémně robustní a odolné; šetří místo, po použití se zcela zasune do pouzdra

- > Verze: Ocelové lanko lze vytáhnout a upevnit do držáku
- > Výsuvná délka: 2,5 m
- > Rozměry: Ø těla 91 x 57 mm, příruba 65 x 35 x 9 mm



Osvětlení a ozvučení

STRANA

146

Osvětlení a ozvučení – Přehled produktů

HÄFELE LOOX LED 2034,
12 V



HÄFELE LOOX LED 2018,
12 V



INDIVIDUÁLNĚ KONFIGURO-
VATELNÁ MONTÁŽNÍ RAMENA



HÄFELE LOOX LED 2043
OSVĚTLOVACÍ LED PÁSKA, 12 V



HÄFELE LOOX LED 2028
SOKLOVÉ SVÍTIDLO, 12 V



HÄFELE LOOX LED 2025
ZAPUŠTĚNÉ SVÍTIDLO/
STROPNÍ SVÍTIDLO PRO
POVRCHOVOU MONTÁŽ, 12 V



HÄFELE LOOX LED 2033
SVÍTIDLO PRO POVRCHOVOU
MONTÁŽ, 12 V



HÄFELE LOOX LED 2032
SVÍTIDLO PRO POVRCHOVOU
MONTÁŽ, 12 V



HÄFELE LOOX LED 3024
ZAPUŠTĚNÉ SVÍTIDLO, 24 V



MODULÁRNÍ
SENZOROVÝ SPÍNAČ/
POHYBOVÝ SPÍNAČ



MODULÁRNÍ UNIVERZÁLNÍ
MECHANICKÝ DVEŘNÍ
SPÍNAČ



TLAČÍTKOVÝ SPÍNAČ



KABEL K MODULÁRNÍM
SPÍNAČŮM



420 E ZVUKOVÝ SYSTÉM



MODULÁRNÍ
USB DOBÍJECÍ JEDNOTKA



Osvětlení a ozvučení – Přehled produktů

HÄFELE LOOX
LED DRIVER 12 V



NAPÁJECÍ KABELY, SPECI-
FICKÉ PRO DANOU ZEMI



DRIVER DO ZÁSUVKY
HÄFELE LOOX 12 V/24 V



KABEL
HÄFELE LOOX 12 V




ZÁSUVKOVÝ DÍL



ADAPTÉR ZÁSTRČKY
PRO SCHUKO ZÁSUVKU



Häfele Loox LED 2034 svítidlo s flexibilním ramenem, 12 V




Integrovaná dvojitá USB dobíjecí jednotka
Integrovaný tlačítkový spínač pro 2 úrovně jasu



Hliník, chrom

Obj. číslo 833.74.090



Hliník, černá

Obj. číslo 833.74.091

- > Barva světla: Studená bílá 4000 K
- > Světelný tok: 105 lm
- > Přívodní napájení: Kabelem k 12V driveru
- > Příkon: Max. 17 W (svítidlo 1,5 W)
- > Výkon USB zásuvky: 5 V/2 A
- > Rozměry: 450 x 50 x 15,5 mm
- > Montáž: K přišroubování pod magnetický kryt



LED driver 12 V

► Strana 158

Häfele Loox LED 2018 svítidlo s flexibilním ramenem, 12 V



Integrované skleněné čočky poskytují ideální světelný kužel
Čtecí svítidlo s otočným spínačem na hlavě svítidla,
bez funkce stmívače



Hliník, barva stříbra, elox,
povrchová montáž

Obj. číslo 833.74.100



Hliník, barva stříbra, elox,
zápustná montáž

Obj. číslo 833.74.110

- > Barva světla: Teplá bílá 3000 K
- > Světelný tok: 89 lm
- > Přívodní napájení: Kabelem k 12V driveru
- > Příkon: 2 W



LED driver 12 V

► Strana 158

Individuálně konfigurovatelná montážní ramena pro Häfele Loox osvětlovací LED pásy



Snadná instalace svítidel pro povrchovou montáž s přizpůsobenou délkou

- > Verze: Montážní ramena lze vodorovně otočit o 30°
- > Montáž: K přišroubování

LED driver 12 V

► Strana 158

Montážní rameno
Hliník, stříbrný elox

Obj. číslo 833.74.834



Koncová krytka
Plast,
barva stříbra

Obj. číslo 833.74.823



Profil pro zápusťnou montáž
Hliník,
barva stříbra, elox

Délka 2500 mm 833.74.813

Häfele Loox LED 2043 osvětlovací LED páska, 12 V



Plast, bílý

Teplé bílé světlo 2700 K
 Teplé bílé světlo 3000 K
 Studené bílé světlo 4000 K
 Studené bílé světlo 5000 K

Obj. číslo 833.73.120
 Obj. číslo 833.73.121
 Obj. číslo 833.73.122
 Obj. číslo 833.73.123

Pro podsvícení nábytku a vybavení
 Vysoká věrnost barev díky preciznímu třídění

- > Světelný tok: 2000–2100 lm
- > Přívodní napájení: Kabelem k 12V driveru
- > Výkon: 24 W (4,8 W/m)
- > Rozměry: 5000 x 10 mm
- > Montáž: Samolepicí, lze zkrátit každých 50 mm



LED driver 12 V

► Strana 158

Häfele Loox LED 2028 soklové svítidlo, 12 V



Nerez

Satén
 Černá

Obj. číslo 833.73.110
 Obj. číslo 833.73.111

Orientační svítidlo do hotelu jako bezpečnostní osvětlení
 do soklů v koupelnách a nábytku v ložnicích

- > Verze: Integrovaný pohybový spínač a snímač zbytkového osvětlení, aktivuje se při zbytkovém osvětlení 15 lx
- > Barva světla: Teplá bílá 2700 K
- > Světelný tok: 4 lm
- > Přívodní napájení: Kabelem k 12V driveru
- > Příkon: 0,34 W
- > Dosah senzoru 0-3000 mm
- > Rozměry: 17 x 54 mm
- > Montáž: Pro montáž do vyvrtaného otvoru



LED driver 12 V

► Strana 158

Häfele Loox LED 2025 zapuštěné svítidlo/stropní svítidlo pro povrchovou montáž, 12 V



Zapuštěné svítidlo/stropní svítidlo pro povrchovou montáž, hliník

Teplé bílé světlo 3000 K
Studené bílé světlo 4000 K
Studené bílé světlo 5000 K
Kabel, délka 2000 mm

Obj. číslo 833.72.351
Obj. číslo 833.72.352
Obj. číslo 833.72.323
Obj. číslo 833.72.882

Pro osvětlení do korpusů a pracovních ploch
Modulární systém: Individuální design umožněn díky různým typům montážních dílů

- > Světelný tok: 300-345 lm
- > Přívodní napájení: Kabelem k 12V driveru
- > Příkon: 3,8 W
- > Rozměry:
Hranatý díl: 65 x 65 x 2,6/15,6 mm,
Kulatý díl: 65 x 2,6/15,6 mm
- > Montáž:
Pro montáž do vyvrtaného otvoru (zapuštěné svítidlo),
k přišroubování (stropní svítidlo pro povrchovou montáž)



Díl pro zápuštnou montáž,
plast, hranatý

Barva stříbra 833.72.127
Černá 833.72.172



Díl pro zápuštnou montáž,
plast, kulatý

Barva stříbra 833.72.126
Černá 833.72.168



Díl pro montáž na strop,
plast, hranatý

Barva stříbra 833.72.125
Černá 833.72.164

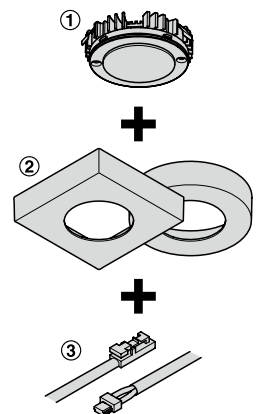


Díl pro montáž na strop,
plast, kulatý

Barva stříbra 833.72.124
Černá 833.72.160

Pro kompletní zapuštěné svítidlo /
stropní svítidlo pro povrchovou montáž
jsou vždy vyžadovány tyto součásti:

- ① Zapuštěné svítidlo / stropní svítidlo pro povrchovou montáž
- ② Díl pro zápuštnou montáž
- ③ Kabel



LED driver 12 V

► Strana 158

Häfele Loox LED 2033 svítidlo pro povrchovou montáž, 12 V



Ideální jako osvětlení zrcadla nebo osvětlení skříně
Odolné proti stříkající vodě (IP 44), vhodné pro vlhké prostory

- > Barva světla: Studená bílá 4000 K
- > Světelný tok: 219 lm
- > Přívodní napájení: Kabelem k 12V driveru
- > Příkon: 3,8 W
- > Rozměry: 118 x 65 x 30 mm
- > Montáž: K přišroubování



A

12 V

LED driver 12 V

► Strana 158

Montážní díl: Zinková slitina, chrom, panel: Plast, černý

Obj. číslo 833.74.160

Häfele Loox LED 2032 svítidlo pro povrchovou montáž, 12 V



Ideální jako osvětlení zrcadla nebo osvětlení skříně
Odolné proti stříkající vodě (IP 44), vhodné pro vlhké prostory

- > Barva světla: Studená bílá 4000 K
- > Světelný tok: 200 lm
- > Přívodní napájení: Kabelem k 12V driveru
- > Příkon: 3 W
- > Rozměry: 300 x 180 x 50 mm
- > Montáž: K přišroubování



A+

12 V

LED driver 12 V

► Strana 158

Montážní díl: Hliník, panel: plast

Barva stříbra
Chrom

Obj. číslo 833.74.070

Obj. číslo 833.74.080

Häfele Loox LED 3024 zapuštěné svítidlo, 24 V



Plast, barva stříbra

Teplé bílé světlo 3000 K
Studené bílé světlo 4000 K

Obj. číslo 833.75.090
Obj. číslo 833.75.091

Pro homogenní osvětlení širokého prostoru v korpusech a na pracovních plochách

- > Světelný tok: 430/530 lm
- > Přívodní napájení: Kabelem k 24 V driveru
- > Příkon: 5,8 W
- > Rozměry: 210 x 210 x 6,2 mm
- > Montáž: Pro zápusťnou montáž



LED Driver 24 V

► Strana 158

Příslušenství Loox

Häfele Loox modulární infračervený pohybový spínač



IP20

Plast, barva stříbra

Obj. číslo 833.89.129

Pro automatické zapnutí/vypnutí světel pohybem osob.

- > Dosah senzoru: 0– 3000 mm
- > Úhel senzoru: 120°
- > Časová prodleva: 30 sekund
- > Připojení: Kabelem pro modulární spínač (není obsažen v dodávce) k driveru
- > Rozměry: 12 x 56 mm
- > Montáž: Pro zápusťnou montáž

Kabel pro modulární spínače

► Strana 156

Häfele Loox modulární stmívač



IP20

Plast, barva stříbra

Obj. číslo 833.89.126

Pro bezdotekové stmívání světel.

Při zapnutí a vypnutí se osvětlení pomalu rozsvítí nebo zhasne, poslední nastavení je uloženo (paměťová funkce).

- > Dosah senzoru 0-60 mm
- > Připojení: Kabelem pro modulární spínač (není obsažen v dodávce) k driveru
- > Rozměry: 12 x 46 mm
- > Montáž: Pro zápusťnou montáž

Kabel pro modulární spínače

► Strana 156

Häfele Loox modulární dveřní senzorový spínač



IP20

Plast, barva stříbra

Obj. číslo 833.89.128

Pro zapnutí a vypnutí světel

(dveře otevřeny = svítí, dveře zavřeny = nesvítí).

Při zapnutí a vypnutí se osvětlení pomalu rozsvítí nebo zhasne.

- > Připojení: Kabelem pro modulární spínač (není obsažen v dodávce) k driveru
- > Rozměry: 12 x 46 mm
- > Montáž: Pro zápusťnou montáž

Kabel pro modulární spínače

► Strana 156

Příslušenství Loox

Häfele Loox modulární univerzální mechanický dveřní spínač



IP20

Plast, černý

Obj. číslo 833.89.143

Pro 1křídle posuvné nebo otočné dveře.
Pro zapnutí a vypnutí svítidel
(dveře otevřeny = svítí, dveře zavřeny = nesvítí).

- > Připojení: Kabelem pro modulární spínač (není obsažen v dodávce) k driveru
- > Rozměry: 51,8 x 40 x 14,2 mm
- > Montáž: K přišroubování

Häfele Loox tlačítkový spínač



Plast, černý

Obj. číslo 833.89.108

Například pro montáž na stolovou desku.
Tlačítkový spínač pro zapínání a vypínání svítidel.

- > Připojení: K driveru
- > Rozměry: 15 x 20 mm
- > Délka kabelu: 2 m
- > Montáž: Pro zápusťnou montáž do otvoru 12 mm

Häfele Loox kabel pro modulární spínače



Plast, černý

Délka 500 mm
Délka 1000 mm
Délka 2000 mm

Obj. číslo 833.89.140
Obj. číslo 833.89.141
Obj. číslo 833.89.142

- > Verze: S pojistným klipem
- > Připojení: K modulárnímu spínači a driveru
- > Pro průměr vrtaného otvoru: 12 mm

420 E zvukový systém

Bluetooth® přijímač s exciter reproduktorem



Skrytý zvukový systém s úžasnou kvalitou zvuku na mnoha různých plochách.

Rychlá a snadná montáž, ideální pro dodatečnou montáž.

- > Spotřeba energie: Při používání 2 exciter reproduktorů: Max. 19 W, volitelně při používání se 4 exciter reproduktory: Max. 32 W
- > Dosah příjmu: Max. 10 m
- > Jmenovité napětí: 110–240 VAC
- > Přívodní napájení: 2metrovým kabelem k 12V driveru
- > Rozměry: 140 x 45 x 15 mm
- > Montáž: K přišroubování
- > Verze exciter reproduktoru: Reproduktor k přišroubování nebo k nalepení, s 1m kabelem



Včetně 2 exciter reproduktorů. Možné rozšíření až na 4 exciter reproduktory.

K dispozici na požádání: Ovládání pro více místností, k oddělení různých uživatelů v přilehlých místnostech.



LED driver 12 V

► Strana 158

420 E zvukový systém

420 E zvukový systém s 2 exciter reproduktory **Obj. číslo 822.65.034**
Exciter reproduktor **Obj. číslo 822.65.039**

Häfele Loox ESC 2001 modulární USB dobíjecí jednotka



Pro nabíjení až dvou smartphonů nebo tabletů

- > Připojení: kabelem pro modulární spotřebiče (není obsažen v dodávce) k driveru
- > Výkon USB zásuvky: 5 V/2 A
- > Rozměry: 40 x 24 mm
- > Montáž: Pro montáž do vyvrtaného otvoru



IP20

Modulární USB dobíjecí jednotka

Bílá **Obj. číslo 833.73.752**
Černá **Obj. číslo 833.73.751**

Kabel pro modulární spotřebiče, s pojistným klipem

Délka 500 mm **Obj. číslo 833.72.880**
Délka 1000 mm **Obj. číslo 833.72.881**
Délka 2000 mm **Obj. číslo 833.72.882**

Loox LED driver

Häfele Loox LED driver 12 V



Černé

Příkon 20 W, 140 x 50 x 16 mm
 Příkon 40 W, 190 x 60 x 16 mm
 Příkon 60 W, 230 x 70 x 16 mm

Obj. číslo 833.74.960
 Obj. číslo 833.74.962
 Obj. číslo 833.74.964

- > Verze: Až pro 6 spotřebičů + spínač se systémem zástrček Loox, bez napájecího kabelu
- > Vstupní napětí: 110–240 V, 50–60 Hz
- > Jmenovité napětí: DC 12 V



Häfele Loox LED driver 24 V



Černé

Příkon 20 W, 140 x 50 x 16 mm
 Příkon 40 W, 190 x 60 x 16 mm

Obj. číslo 833.77.945
 Obj. číslo 833.77.947

- > Verze: Až pro 6 spotřebičů + spínač se systémem zástrček Loox, bez napájecího kabelu
- > Vstupní napětí: 110–240 V, 50–60 Hz
- > Jmenovité napětí: DC 24 V



Häfele Loox napájecí kabel 12/24 V, specifický pro danou zemi




Černý, zástrčka UK,
 Délka: 2 m

Obj. číslo 833.89.000



Černý, zástrčka AU,
 Délka: 2 m

Obj. číslo 833.89.001




Černý, zástrčka EU,
 Délka: 2 m

Obj. číslo 833.89.002



Černý, zástrčka US,
 Délka: 2 m

Obj. číslo 833.89.003



Černý, zástrčka JP,
 Délka: 2 m

Obj. číslo 833.89.016



Černý, zástrčka CN,
 Délka: 2 m

Obj. číslo 833.89.005



Černý, zástrčka KR,
 Délka: 2 m

Obj. číslo 833.89.006



Černý, zástrčka TW,
 Délka: 2 m

Obj. číslo 833.89.007

Häfele Loox driver do zásuvky 12 V



Driver do zásuvky 15 W se zástrčkou EU

Černé

Příkon 6 W, 61 x 37 x 57 mm
Příkon 15 W, 78 x 46 x 68 mm
Příkon 27 W, 84 x 50 x 72 mm

Obj. číslo 833.74.933
Obj. číslo 833.74.935
Obj. číslo 833.74.937



Driver do zásuvky 15 W zástrčka US

Černé

Příkon 6 W, 61 x 37 x 57 mm
Příkon 15 W, 78 x 46 x 68 mm

Obj. číslo 833.74.934
Obj. číslo 833.74.936



Driver do zásuvky 15 W se zástrčkou UK

Černé

Příkon 6 W, 61 x 37 x 57 mm
Příkon 15 W, 78 x 46 x 68 mm
Příkon 27 W, 84 x 50 x 72 mm

Obj. číslo 833.74.957
Obj. číslo 833.74.958
Obj. číslo 833.74.959

- > Verze: Pro spotřebiče se systémem zástrček Loox, bez kabelu
- > Vstupní napětí: 110–240 V, 50–60 Hz
- > Jmenovité napětí: DC 12 V



Häfele Loox kabel 12 V



Černý, 4m kabel se 2 konektory pro svítidla

Obj. číslo 833.74.749



Černý, 4m kabel s 6cestným rozbočovačem

Obj. číslo 833.74.748



Černý, 4m kabel s dotykovým stmívačem a 6cestným rozbočovačem, bez paměťové funkce

Obj. číslo 833.74.709



Černý, 4m kabel s nožním spínačem a 6cestným rozbočovačem

Obj. číslo 833.74.747



Černý, 4m kabel s kolébkovým spínačem a 6cestným rozbočovačem

Obj. číslo 833.74.746

- > Verze: Spínač po 2 m kabelu
- > Přenos proudu: 2,5 A

Zásuvkový díl



Barva nerez

- | | |
|--|------------|
| 2 x Schuko zásuvka, 2 x USB dobíjecí modul 5 V/2 A | 822.92.061 |
| 2 x UTE zásuvka, 2 x USB dobíjecí modul 5 V/2 A | 822.92.063 |
| 2 x zásuvka UK, 2 x USB dobíjecí modul 5 V/2 A | 822.92.067 |
| 2 x zásuvka Swiss, 2 x USB dobíjecí modul 5 V/2 A | 822.92.065 |



Černé

- | | |
|--|------------|
| 2 x Schuko zásuvka, 2 x USB dobíjecí modul 5 V/2 A | 822.92.361 |
| 2 x UTE zásuvka, 2 x USB dobíjecí modul 5 V/2 A | 822.92.363 |
| 2 x zásuvka UK, 2 x USB dobíjecí modul 5 V/2 A | 822.92.367 |
| 2 x zásuvka Swiss, 2 x USB dobíjecí modul 5 V/2 A | 822.92.365 |



Barva nerez

- | | |
|--|------------|
| 1 x Schuko zásuvka, 2 x USB dobíjecí modul 5 V/2 A | 822.92.060 |
| 1 x UTE zásuvka, 2 x USB dobíjecí modul 5 V/2 A | 822.92.062 |
| 1 x zásuvka UK, 2 x USB dobíjecí modul 5 V/2 A | 822.92.066 |
| 1 x zásuvka Swiss, 2 x USB dobíjecí modul 5 V/2 A | 822.92.064 |



Černé

- | | |
|--|------------|
| 1 x Schuko zásuvka, 2 x USB dobíjecí modul 5 V/2 A | 822.92.360 |
| 1 x UTE zásuvka, 2 x USB dobíjecí modul 5 V/2 A | 822.92.362 |
| 1 x zásuvka UK, 2 x USB dobíjecí modul 5 V/2 A | 822.92.366 |
| 1 x zásuvka Swiss, 2 x USB dobíjecí modul 5 V/2 A | 822.92.364 |

- > Verze: Kompletní sada s rámečkem, krytem a zásuvkovou jednotkou
- > Připojení na primární straně: Schuko vidlicí
- > Kabel: 2 m

Poznámky:
Další verze zástrček k dispozici na požádání.

Adaptér zástrčky pro Schuko zásuvku

Pro použití ve specifické zemi



Černá, Schuko zásuvka/zástrčka UK,
13 A/250 V

Obj. číslo 820.52.310



Černá, Schuko zásuvka/zástrčka US,
15 A/125 V

Obj. číslo 820.52.311



Černá, Schuko zásuvka/zástrčka IT,
10 A/250 V

Obj. číslo 820.52.312



Černá, Schuko zásuvka/zástrčka SA,
16 A/250 V

Obj. číslo 820.52.313



Černá, Schuko zásuvka/zástrčka CH,
10 A/250 V

Obj. číslo 820.52.314



Černá, Schuko zásuvka/zástrčka AU,
10 A/250 V

Obj. číslo 820.52.315

- > Rozsah použití: Pro spotřebiče se zásuvkou Schuko, adaptér na typ zástrčky specifický v dané zemi
- > Verze: Adaptér zástrčky s dětskou ochranou

SEZNAM OBJEDNACÍCH ČÍSEL

Obj. číslo	Strana	Obj. číslo	Strana	Obj. číslo	Strana	Obj. číslo	Strana	Obj. číslo	Strana	Obj. číslo	Strana
112.02.102	65	361.50.831	67	822.92.365	160	833.77.945	158	903.92.585	94	916.91.901	104
112.02.103	65	361.50.832	67	822.92.366	160	833.77.947	158	903.92.586	94	916.91.902	104
112.02.104	65	402.23.000	73	822.92.367	160	833.89.000	158	903.92.588	94	916.91.930	104
112.02.105	65	402.23.002	73	833.72.124	152	833.89.001	158	903.92.589	95	916.91.931	104
112.02.110	65	402.30.025	75	833.72.125	152	833.89.002	158	903.92.616	95	916.91.932	104
112.02.111	65	402.31.002	74	833.72.126	152	833.89.003	158	903.93.558	93	916.91.953	104
112.02.112	65	402.54.002	72	833.72.127	152	833.89.005	158	903.93.559	93	916.91.954	104
112.02.113	65	535.43.037	87	833.72.160	152	833.89.006	158	903.93.583	95	916.91.955	104
112.02.114	65	535.43.038	87	833.72.164	152	833.89.007	158	903.93.585	94	917.56.907	46
112.02.115	65	568.16.007	81	833.72.168	152	833.89.016	158	903.93.588	94	917.56.909	46
112.04.060	64	568.17.331	81	833.72.172	152	833.89.108	156	903.93.589	95	917.56.917	46
112.04.061	64	568.26.340	80	833.72.323	152	833.89.126	155	903.94.556	93	917.56.919	46
112.04.062	64	568.27.257	80	833.72.351	152	833.89.128	155	903.94.586	94	917.56.920	46
112.04.063	64	568.27.367	80	833.72.352	152	833.89.129	155	903.94.616	95	917.64.000	44
112.04.070	64	568.60.723	76	833.72.790	66	833.89.140	156	911.02.143	47	917.64.001	44
112.04.071	64	568.60.793	76	833.72.880	157	833.89.141	156	911.02.145	47	917.64.002	44
112.04.072	64	568.66.723	76	833.72.881	157	833.89.142	156	911.02.147	96	917.64.006	43
112.04.073	64	568.66.790	77	833.72.882	152, 157	833.89.143	156	911.02.149	96	917.64.008	43
112.04.080	63	801.01.702	68	833.73.110	151	836.23.360	79	911.02.151	47	917.64.051	43
112.04.081	63	801.03.222	66	833.73.111	151	836.24.311	79	911.02.153	47	917.64.200	43
112.04.082	63	802.02.220	68	833.73.120	151	836.24.350	79	911.02.155	96	917.64.202	43
112.04.083	63	802.07.200	67	833.73.121	151	836.24.980	79	911.02.157	96	917.64.204	43
151.38.100	107	802.07.210	67	833.73.122	151	836.26.321	78	911.25.200	47	917.64.251	44
151.38.101	107	803.33.756	67	833.73.123	151	836.26.330	78	911.25.204	96	917.64.252	44
151.38.102	107	803.51.702	68	833.73.751	157	836.26.970	78	911.25.420	47	917.64.253	44
151.38.103	107	804.32.050	69	833.73.752	157	836.28.311	78	911.25.421	47	917.64.257	43
151.38.110	107	804.32.059	69	833.74.070	153	836.28.323	78	911.25.422	47	917.64.258	43
151.38.111	107	808.90.084	71	833.74.080	153	836.28.324	78	911.25.430	96	917.64.259	43
151.38.120	106	808.90.091	71	833.74.090	149	836.28.983	78	911.25.431	96	917.64.300	44
151.38.121	106	808.90.384	71	833.74.091	149	836.28.984	78	911.25.432	96	917.64.302	44
155.01.231	64	808.90.391	71	833.74.100	149	836.28.991	78	911.25.444	47	917.64.304	44
155.01.232	64	817.35.301	88	833.74.110	149	842.71.100	69	911.25.446	47	917.64.540	45
155.01.233	64	817.35.322	88	833.74.160	153	842.71.320	69	911.25.448	96	917.64.541	45
155.01.234	64	820.52.310	161	833.74.709	159	842.71.410	69	911.25.450	96	917.64.542	45
155.01.340	63	820.52.311	161	833.74.746	159	842.71.420	69	911.25.452	47	917.64.543	45
155.01.341	63	820.52.312	161	833.74.747	159	844.28.100	70	911.25.454	47	917.64.544	45
155.01.342	63	820.52.313	161	833.74.748	159	844.28.101	70	911.25.456	96	917.64.545	45
155.01.343	63	820.52.314	161	833.74.749	159	844.28.102	70	911.25.458	96	917.64.546	45
155.01.400	64	820.52.315	161	833.74.813	150	844.28.110	70	911.26.322	103	917.64.547	45
155.01.401	64	822.65.034	157	833.74.823	150	844.28.111	70	911.26.367	103	917.64.548	45
155.01.402	64	822.65.039	157	833.74.834	150	844.28.112	70	911.26.368	103	922.00.403	99
155.01.403	64	822.92.060	160	833.74.933	159	902.52.173	104	911.26.522	103	922.01.403	99
155.01.485	65	822.92.061	160	833.74.934	159	902.52.174	104	911.26.523	103	924.25.203	49
155.01.486	65	822.92.062	160	833.74.935	159	902.52.179	104	911.26.527	103	924.32.003	49
155.01.490	107	822.92.063	160	833.74.936	159	903.00.980	97	911.59.028	58	926.98.040	48
155.01.491	107	822.92.064	160	833.74.937	159	903.00.983	97	911.59.029	58	926.98.043	48
155.01.495	106	822.92.065	160	833.74.957	159	903.00.988	97	911.59.046	58	926.98.048	48
155.01.505	107	822.92.066	160	833.74.958	159	903.06.030	97	911.59.421	58	926.98.050	48
271.67.204	85	822.92.067	160	833.74.959	159	903.06.033	97	911.59.425	58	926.98.053	48
271.89.000	84	822.92.360	160	833.74.960	158	903.06.038	97	911.59.427	58	926.98.058	48
271.89.005	84	822.92.361	160	833.74.962	158	903.92.556	93	911.59.640	58	927.91.328	98
271.89.020	85	822.92.362	160	833.74.964	158	903.92.558	93	911.59.641	58	927.91.343	98
271.99.186	85	822.92.363	160	833.75.090	154	903.92.559	93	911.59.642	58	927.91.344	98
361.50.830	67	822.92.364	160	833.75.091	154	903.92.583	95	916.91.900	104	927.91.633	49

Obj. číslo	Strana	Obj. číslo	Strana	Obj. číslo	Strana	Obj. číslo	Strana	Obj. číslo	Strana	Obj. číslo	Strana
927.91.634	49	941.32.004	100	950.50.003	142	980.60.793	119	981.52.103	136	983.25.013	129
927.91.638	49	950.05.340	54	950.50.006	142	980.60.802	114	981.52.104	136	983.25.023	134
931.84.033	50	950.05.341	54	950.50.007	142	980.60.803	114	981.52.105	136	983.25.027	134
931.84.035	50	950.05.342	54	950.50.008	143	980.60.812	122	981.52.106	135	983.25.033	134
931.84.039	50	950.05.343	54	950.50.009	143	980.60.813	122	981.52.107	135	983.25.043	86
931.84.043	50	950.05.344	54	950.50.012	143	980.60.822	121	981.52.108	135	983.25.053	89
931.84.048	50	950.05.345	54	950.50.013	143	980.60.823	121	981.52.109	137	983.25.063	89
931.84.049	50	950.05.820	54	950.50.018	143	980.60.832	120	981.52.110	137	983.25.073	89
931.84.233	50	950.05.821	54	950.50.019	143	980.60.833	120	981.52.113	136	983.25.089	77
931.84.238	50	950.05.822	54	950.50.020	143	980.60.842	115	981.52.114	136	983.25.091	71
931.84.269	50	950.05.823	54	950.50.021	143	980.60.843	115	981.52.115	136	983.26.001	145
931.84.273	50	950.05.824	54	950.50.022	143	980.60.852	117	981.52.116	135	983.26.011	145
931.84.278	50	950.05.825	54	950.50.023	143	980.60.853	117	981.52.117	135	983.27.002	133
931.84.279	50	950.05.910	55	959.00.042	53	980.60.862	124	981.52.118	135	983.27.003	133
931.84.313	51	950.05.911	55	959.00.048	53	980.60.863	124	981.52.520	108	983.27.012	133
931.84.318	51	950.05.912	55	959.00.121	53	980.60.872	116	981.52.521	108	983.27.013	133
931.84.319	51	950.05.913	55	959.10.005	81	980.60.873	116	981.52.523	108	988.61.2**	128
931.84.323	51	950.05.914	55	959.10.006	81	980.60.882	123	981.52.530	109	988.61.3**	128
931.84.328	51	950.05.915	55	959.30.001	53	980.60.883	123	981.52.531	109	988.61.4**	128
931.84.329	51	950.05.921	55	959.30.003	53	980.60.902	126	981.52.533	109	988.61.5**	128
931.84.660	51	950.05.922	55	959.30.006	53	980.60.903	126	981.52.570	108	988.62.3**	128
931.84.663	51	950.05.923	55	980.20.0**	128	980.60.912	126	981.52.571	108		
931.84.668	51	950.05.924	55	980.20.1**	128	980.60.913	126	981.52.573	108		
931.84.669	51	950.05.925	55	980.60.642	113	980.60.922	133	981.52.580	109		
931.84.820	51	950.05.961	54	980.60.643	113	980.60.923	133	981.52.581	109		
931.84.823	51	950.05.962	54	980.60.652	118	980.60.931	125	981.52.583	109		
931.84.828	51	950.05.963	54	980.60.653	118	980.60.933	125	981.77.000	136		
931.84.829	51	950.05.964	54	980.60.662	119	980.60.943	122	981.77.001	136		
937.13.550	59, 105	950.05.965	54	980.60.663	119	980.60.951	145	981.77.002	136		
937.13.551	105	950.11.031	56	980.60.672	114	980.60.953	145	981.77.003	135		
937.13.553	59, 105	950.11.041	56	980.60.673	114	981.02.061	144	981.77.004	135		
937.13.558	59, 105	950.11.051	57	980.60.682	122	981.02.063	144	981.77.005	135		
937.55.140	59	950.11.061	57	980.60.683	122	981.02.071	144	981.77.006	137		
937.55.144	59	950.11.071	57	980.60.692	121	981.02.073	144	981.77.008	136		
937.55.148	59	950.11.087	52	980.60.693	121	981.02.081	138	981.77.009	136		
940.43.084	101	950.11.123	52	980.60.702	120	981.02.083	138	981.77.010	136		
940.43.095	101	950.11.124	52	980.60.703	120	981.02.091	141	981.77.011	135		
940.43.118	100	950.11.131	57	980.60.712	115	981.02.093	141	981.77.012	135		
940.43.291	102	950.11.141	57	980.60.713	115	981.02.243	139	981.77.013	135		
940.43.292	102	950.11.151	57	980.60.722	117	981.02.244	139	981.77.014	137		
940.43.293	102	950.45.074	55	980.60.723	117	981.02.253	139	983.14.000	127		
940.43.294	102	950.45.075	55	980.60.732	124	981.02.254	139	983.14.030	127		
940.43.295	102	950.45.076	55	980.60.733	124	981.02.263	141	983.14.040	127		
940.43.296	102	950.45.077	55	980.60.742	125	981.02.264	141	983.19.010	130		
940.43.297	102	950.45.078	55	980.60.743	125	981.02.273	141	983.19.020	130		
940.43.298	102	950.45.104	56	980.60.752	116	981.02.274	141	983.19.030	130		
940.43.299	102	950.45.105	56	980.60.753	116	981.51.003	138	983.19.510	130		
940.82.139	100	950.45.106	56	980.60.762	123	981.51.004	138	983.19.520	130		
940.82.152	101	950.45.107	56	980.60.763	123	981.51.013	140	983.19.530	130		
940.82.204	101	950.45.108	56	980.60.772	113	981.51.014	140	983.24.002	129		
941.25.007	101	950.45.109	56	980.60.773	113	981.51.021	140	983.24.003	129		
941.25.135	100	950.50.000	142	980.60.782	118	981.51.023	140	983.24.012	125		
941.25.152	101	950.50.001	142	980.60.783	118	981.51.031	140	983.24.013	125		
941.32.000	100	950.50.002	142	980.60.792	119	981.51.033	140	983.25.003	129		

EUROPE

Headquarters

Germany

Häfele GmbH & Co KG
72202 Nagold
Phone: +49 74 52/95-0
info@haefele.de
www.haefele.de

Austria

Häfele Austria GmbH
5322 Hof bei Salzburg
Phone: +43 62 29/3 90 39-0
info@haefele.at
www.haefele.at

Belgium

Häfele Belgium N. V.
9240 Zele
Phone: +32 52/45 01 14
info@haefele.be
www.haefele.be

Croatia

Häfele GmbH & Co KG
Podružnica Zagreb
10090 Zagreb
Phone: +385 1/3 46 24 45
info-croatia@haefele.com
www.haefele.com

Czech Republic & Slovakia

Häfele Czech & Slovakia s.r.o.
15 500 Praha 5
Phone: +420 2/41 09 50 00
info@haefele.cz
www.haefele.cz

Denmark

Häfele Danmark A/S
7800 Skive
Phone: +45 97/51 15 22
info@haefele.dk
www.haefele.dk

Finland

Häfele GmbH & Co KG
Stuulike Suomessa
15680 Lahti
Phone: +358 3/8 77 77-0
info@haefele.fi
www.haefele.fi

France

Häfele France s.à.r.l.
95157 Taverny Cédex
Phone: +33 1/30 40 54 50
info@haefele.fr
www.haefele.fr

Great Britain

Häfele U.K. Limited
Rugby, Warks. CV21 1RD
Phone: +44 17 88/54 20 20
info@haefele.co.uk
www.haefele.co.uk

Greece

Häfele GmbH & Co KG
Hellas Information Office
19014 Kapandriti
Phone: +30 2 10/6 17 95 44
info@haefele.gr
www.haefele.gr

Hungary

Häfele GmbH & Co KG
Marországi Képviseelő Iroda
1132 Budapest
Phone: +36 1/2 25 34 14
info-hungary@haefele.de
www.haefele.com

Ireland

Häfele (Ireland) Limited
Kilcoole, Co. Wicklow
Phone: +353 1/2 87 34 88
info@haefele.ie
www.haefele.ie

Italy

Häfele Italia s.r.l.
20841 Carate Brianza MB
Phone: +39 03 62/57 74-1
info@haefele.it
www.haefele.it

Poland

Häfele Polska Sp. z o.o.
55-095 Mirków
Phone: +48 71/74 72 300
info@haefele.pl
www.haefele.pl

Portugal

Häfele GmbH & Co KG
Escritorio de Vendas Portugal
4465-671 Leça do Balio
Phone: +351 22/9 05 90 80
info-portugal@haefele.com
www.haefele.pt

Romania

Häfele Romania S.R.L.
300238 Timișoara
Phone: +40 2 56/30 61 72
info@haefele.ro
www.haefele.ro

Russia

Häfele Rus. LLC
117420 Moscow
Phone: +7 4 95/7 87 07 85
info@haefele.ru
www.haefele.com/ru

Serbia

Häfele Serbia d.o.o.
11080 Beograd - Zemun
Phone: +381 11/3 77 05 51
info@haefele.rs
www.haefele.rs

Slovenia

Häfele GmbH & Co KG
Podružnica Ljubljana
1236 Trzin
Phone: +386 15/34 36 42
timmy.kovac@haefele.de
www.haefele.com

Spain

Häfele Herrajes España S.L.
28923 Alcorcón-Madrid
Phone: +34 91/6 44 80 21
info@haefele.es
www.haefele.es

Sweden & Norway

Häfele GmbH & Co KG
Tyskland Filial Sverige
55303 Jönköping
Phone: +46 36/18 00 88
info@haefele.se
www.haefele.se

Switzerland

Häfele Schweiz AG
8280 Kreuzlingen
Phone: +41 71/6 86 82 20
info@haefele.ch
www.haefele.ch

The Netherlands

Häfele Nederland B.V.
7333 NZ Apeldoorn
Phone: +31 55/5 38 46 00
info@haefele.nl
www.haefele.nl

Turkey

Häfele San. ve Tic. A.S.
34776 Ümraniye/Istanbul
Phone: +90 2 16/5 28 59 00
info@haefele.com.tr
www.haefele.com.tr

Ukraine

Häfele Ukraine LLC
79037 Lviv
Phone: +380 32/2 35 15 59
info@haefele.ua
www.haefele.ua

AFRICA

South Africa

Häfele South Africa (Pty) Ltd.
Honeydew 2040
Phone: +27 11/7 96 81 00
info@haefele.co.za
www.haefele.co.za

AMERICA

Argentina

Häfele Argentina S.A.
B1611GFG-Don Torcuato-
Buenos Aires
Phone: +54 11/63 47 26 00
info@haefele.com.ar
www.haefele.com.ar

Brazil

Häfele Brasil Ltda.
83302-000 Piraquara-Paraná
Phone: +55 41/30 34-81 50
info@haefele.com.br
www.haefele.com.br

Canada

Häfele Canada Inc.
Burlington, ON L7L 6A8
Phone: +1 9 05/3 36 66 08
info_can@haefeleamericas.com
www.haefele.ca

Chile

Häfele GmbH & Co KG
Agencia en Chile
Las Condes - Santiago
Phone: +56 2/29 54 77 67
info_rch@haefele.de
www.haefele.cl

Colombia

Häfele Colombia S.A.S.
CRA 55B # 79-45 Bogota
Phone: +57 1/2 40 20 33
info@haefele.com.co
www.haefele.com.co

Mexico

Häfele de México S.A.de C.V.
El Marqués, Querétaro, 76246
Phone: +52 442/2 96 86 00
hmxinfo@mexico@haefele.com.mx
www.haefele.com.mx

USA

Häfele America Co.
Archdale, N.C. 27263
Phone: +1 3 36/4 34 23 22
info_us@haefeleamericas.com
www.haefele.com/us

ASIA

China

Häfele Hardware Technology
(China) Co. Ltd.
101318 Beijing
Phone: +86 10/80 48 26 86
info_bj@haefele.com.cn
www.haefele.com.cn

Hong Kong

Häfele GmbH & Co KG
HK Representative Office
Hong Kong
Phone: +852/23 68 64 33
info_hk@haefele.com.cn
www.haefele.com.hk

India

Häfele India Private Limited
Mumbai 400 042
Phone: +91 22/61 42 61 00
info@haefeleindia.com
www.haefeleindia.com

Indonesia

P.T. Häfele Indotama
Serpong-Tangerang 15314
Phone: +62 21/75 87 88 88
info@haefele.co.id
www.haefele.co.id

Japan

Häfele Japan K.K.
Totsuka-ku, Yokohama
244-0806
Phone: +81 45/8 28 31 17
info@haefele.co.jp
www.haefele.co.jp

Kazakhstan

Häfele Kazakhstan LLP
050062 Almaty
Phone: +7 727/3 75 12 98
info@haefele.kz
www.haefele3d.kz

AUSTRALIA, NEW ZEALAND

Australia

Häfele Australia Pty. Ltd.
Dandenong, VIC 3175
Phone: +61 3/92 12 20 00
info@haefele.com.au
www.haefele.com.au

New Zealand

Häfele (N.Z.) Limited
East Tamaki, Auckland
Phone: +64 9/2 74 20 40
info@haefele.co.nz
www.haefele.co.nz

MIDDLE EAST

Bahrain

Häfele GmbH & Co KG
Representative Office
Manama
Phone: +973 1755 2490
info.bahrain@haefele.com
www.haefele.ae

Kuwait

Häfele GmbH & Co KG
Representative Office
Safat 13096
Phone: +965 2 473 1325
info.kuwait@haefele.com
www.haefele.ae

Qatar

Häfele GmbH & Co KG
Representative Office
Doha
Phone: +974 44 50 26 78
info.qatar@haefele.com
www.haefele.ae

Saudi Arabia

Häfele GmbH & Co KG
Representative Office
Jeddah 21563
Kingdom of Saudi Arabia
Phone: +966 12 6110458
info.jeddah@haefele.com
www.haefele.ae

UAE

Häfele GmbH & Co KG
Representative Office
Dubai
Phone: +971 4 284 4406
info@haefele.ae
www.haefele.ae

TIRÁŽ

Přetisk tohoto katalogu jako celku nebo jeho částí, kopírování nebo převzetí jakýchkoli technických výkresů a vyobrazení nebo grafického zpracování je zakázáno.

Technické popisy a rozměrové údaje v tomto katalogu, stejně jako fotografie a nákresy, nejsou závazné.

Vyhrazujeme si právo změny specifikací bez upozornění.

Všechny rozměry jsou v mm, pokud není uvedeno jinak.

Všechny dodávky zboží probíhají podle platebních a dodacích podmínek Häfele, naleznete je na www.hafele.cz.

Vydavatel:

Häfele GmbH & Co KG

Adolf-Häfele-Straße 1

D-72202 Nagold

Telefon +49(0)74 52 / 95-0

Fax +49(0)74 52 / 95-2 00

Internet: www.hafele.com

E-mail: info@haefele.de

Duben 2018

© by Häfele Nagold.

Všechna práva vyhrazena.

Vytisknuto v Německu.

Imprimé en Allemagne.

HÄFELE

732.02.727-05/18

Hafele Czech & Slovakia s.r.o. | Pekařská 628/14 | 155 00 Praha 5
Tel.: +420 241 095 000 | **E-Mail:** info@haefele.cz | **www.hafele.cz**

Hafele Czech & Slovakia s.r.o. | Biovetská 122/7 | 949 05 Nitra - Dolné Krškany
Tel.: +421 37 6300 781 | **E-Mail:** info@haefele.sk | **www.hafele.sk**

www.hafele.com